



Ministero dell'istruzione e del merito

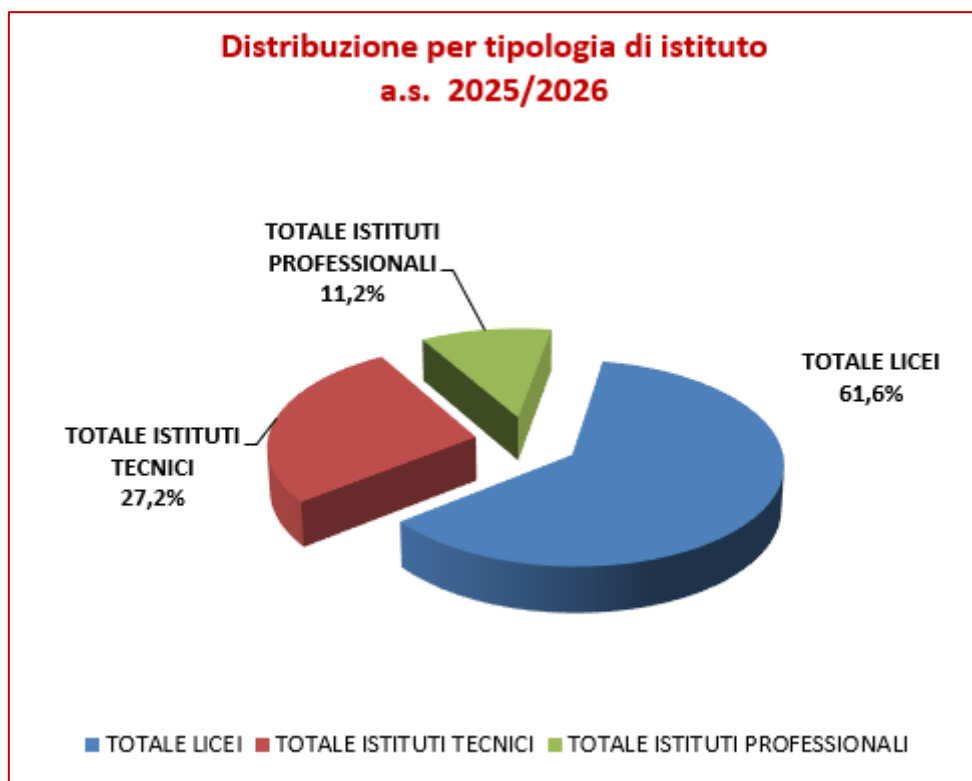
Ufficio Scolastico Regionale per la Sicilia

Direzione Generale

Iscrizioni degli studenti siciliani per l'a.s. 2025/2026

I dati delle iscrizioni on line alle classi prime delle scuole statali secondarie di II grado: il 61,60% degli studenti sceglie i Licei, il 27,23% gli Istituti Tecnici, l'11,17% i Professionali

A chiusura delle iscrizioni on line alle classi prime, prevista per il 10 febbraio 2025 alle ore 20, si riporta una sintesi dei dati che analizza le scelte effettuate dalle studentesse e dagli studenti per le scuole secondarie di II grado della Sicilia nonché delle richieste del tempo scuola per il I ciclo di istruzione. Quest'anno i dati evidenziano un lieve incremento delle iscrizioni nei Licei, che passano dal 60,87% al **61,60%** (56,0% a livello nazionale) con un aumento di circa lo 0,73% rispetto all'anno scolastico 2024/2025; in lieve flessione (-0,44%) invece gli iscritti agli Istituti Tecnici, che passano dal 27,67% dell'anno scolastico in corso al **27,23%** per il 2025/2026 (31,3% a livello nazionale) e le iscrizioni agli Istituti Professionali (-0,33%), che passano dall'11,50% dell'a.s. 2024/2025 all'attuale **11,17%** (12,7% a livello nazionale).



Elaborazioni a cura dell'Ufficio Staff dell'USR Sicilia



Ministero dell'istruzione e del merito

Ufficio Scolastico Regionale per la Sicilia

Direzione Generale

Distribuzione delle iscrizioni per tipologia di istituto e indirizzo di studio a.s. 2025/26

Indirizzo	a.s. 2025/2026	a.s. 2024/2025
Classico	8,59%	8,43%
Linguistico	8,05%	7,84%
Scientifico	14,90%	15,06%
Scientifico - opzione Scienze Applicate	9,25%	8,67%
Scientifico - opzione a indirizzo Sportivo	2,64%	2,43%
Totale Licei Scientifici	26,79%	26,16%
Scienze Umane	9,03%	9,06%
Scienze Umane - opzione Economico Sociale	3,55%	3,19%
Totale Licei Scienze Umane	12,58%	12,25%
Liceo Musicale e Coreutico - sez. Musicale	1,05%	1,13%
Liceo Musicale e Coreutico - sez. Coreutica	0,40%	0,32%
Totale Licei Musicali e Coreutici	1,45%	1,45%
Liceo Artistico	3,45%	4,25%
Liceo Europeo/Internazionale	0,56%	0,40%
Liceo Made in Italy	0,12%	0,10%
TOTALE LICEI	61,60%	60,87%
Istituti Tecnici - Settore Economico	8,31%	8,60%
Istituti Tecnici - Settore Tecnologico	18,92%	19,03%
TOTALE ISTITUTI TECNICI	27,23%	27,63%
TOTALE ISTITUTI PROFESSIONALI	11,17%	11,50%
TOTALE SCUOLE SECONDARIE DI II GRADO	100,00%	100,00%

Elaborazioni a cura dell'Ufficio Staff dell'USR Sicilia



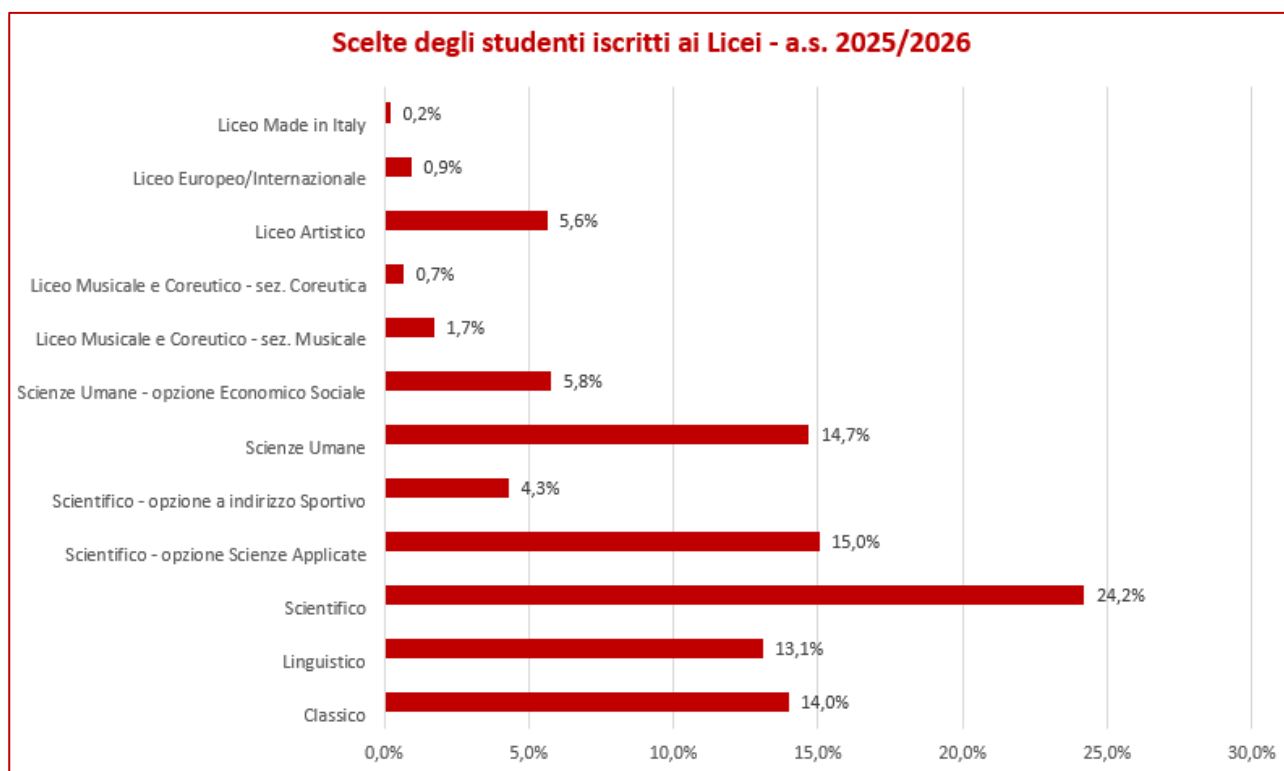
Ministero dell'istruzione e del merito

Ufficio Scolastico Regionale per la Sicilia

Direzione Generale

➤ Iscrizioni 2025/26 al sistema dei Licei statali, per indirizzo di studio

Anche per quest'anno si conferma la preferenza per i Licei, che sono scelti da oltre uno studente su due, con una preferenza per lo *Scientifico* (24,2%), seguito dallo *Scientifico – opzione Scienze Applicate* (15,0%), dalle *Scienze Umane* (14,7%) e dal *Classico* (14,0%).



N.B. Le percentuali sono riferite al totale degli iscritti ai Licei

Elaborazioni a cura dell'Ufficio Staff dell'USR Sicilia



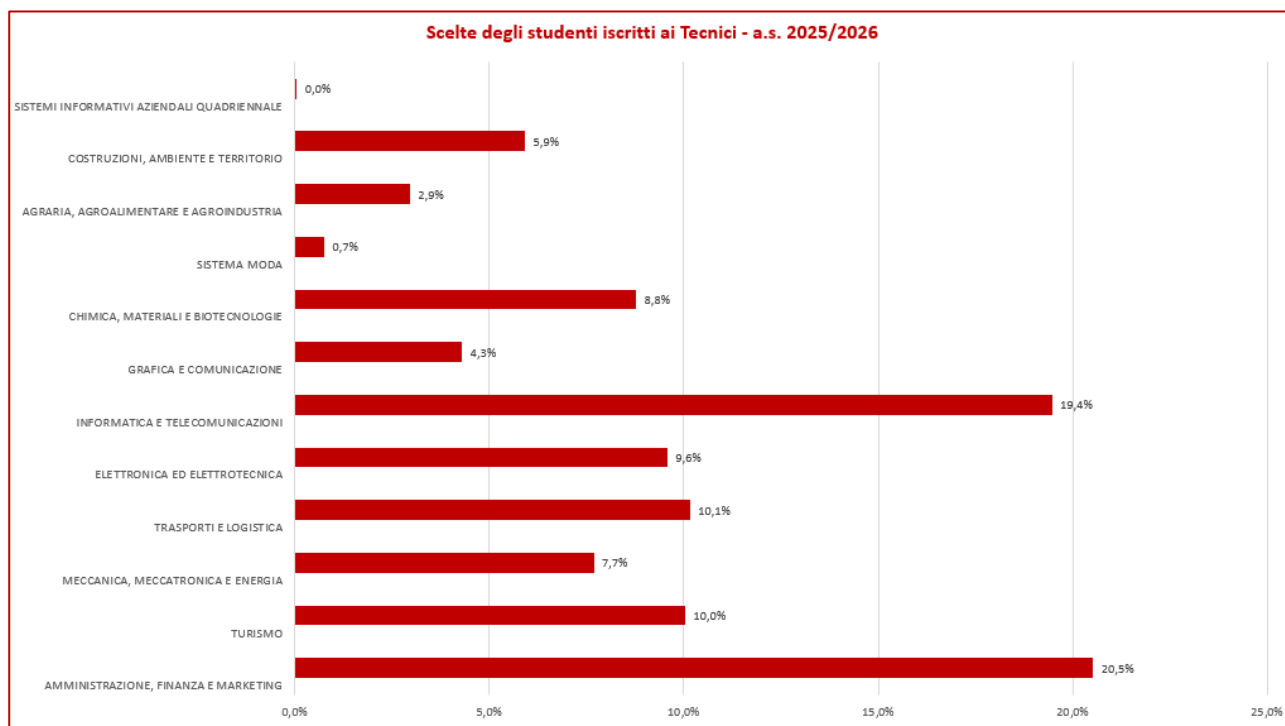
Ministero dell'istruzione e del merito

Ufficio Scolastico Regionale per la Sicilia

Direzione Generale

➤ Iscrizioni 2025/26 al sistema degli Istituti Tecnici statali, per indirizzo di studio

In lieve calo (-0,4%) le iscrizioni agli Istituti Tecnici, scelti dal 27,2% degli studenti a fronte del 27,7% nell'a.s. 2024/2025. La preferenza anche quest'anno va all'indirizzo *Amministrazione, Finanza e Marketing* (20,5% delle iscrizioni) e seguono gli indirizzi di *Informatica e Telecomunicazioni* (19,4% delle iscrizioni) e gli indirizzi *Trasporti e Logistica* (10,1% delle iscrizioni) e *Turismo* (10,0% delle iscrizioni).



N.B. Le percentuali sono riferite al totale degli iscritti ai Tecnici

Elaborazioni a cura dell'Ufficio Staff dell'USR Sicilia



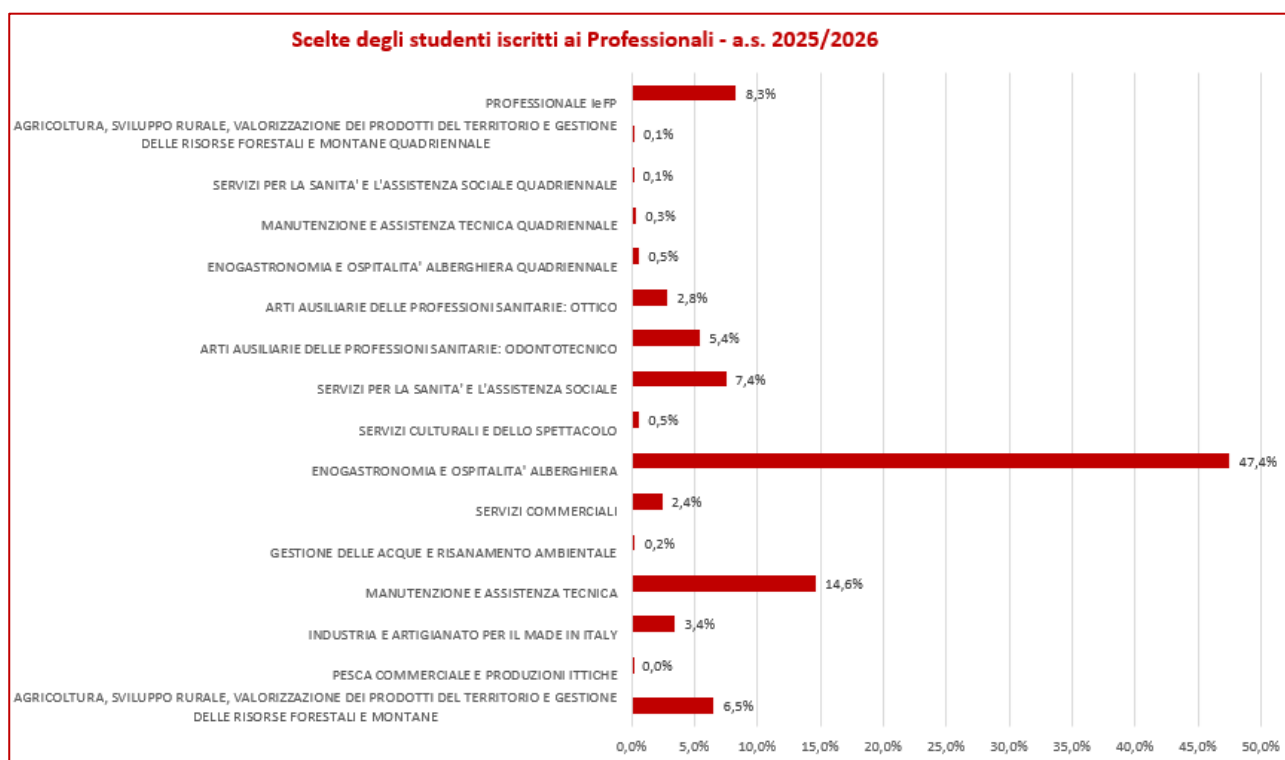
Ministero dell'istruzione e del merito

Ufficio Scolastico Regionale per la Sicilia

Direzione Generale

➤ Iscrizioni 2025/26 al sistema degli Istituti Professionali statali, per indirizzo di studio

Per gli istituti Professionali si registra un lieve decremento (-0,3%): si passa infatti dall'11,5% dell'a.s. 2024/25 all'11,20% per l'a.s. 2025/26. Anche quest'anno si conferma l'ampia preferenza per l'indirizzo *Enogastronomia e Ospitalità Alberghiera*, scelto da quasi metà degli studenti che si iscrive ai Professionali (47,4%), seguito dall'indirizzo *Manutenzione e Assistenza Tecnica* (14,6%).



N.B. Le percentuali sono riferite al totale degli iscritti ai Professionali

Elaborazioni a cura dell'Ufficio Staff dell'USR Sicilia



Ministero dell'istruzione e del merito

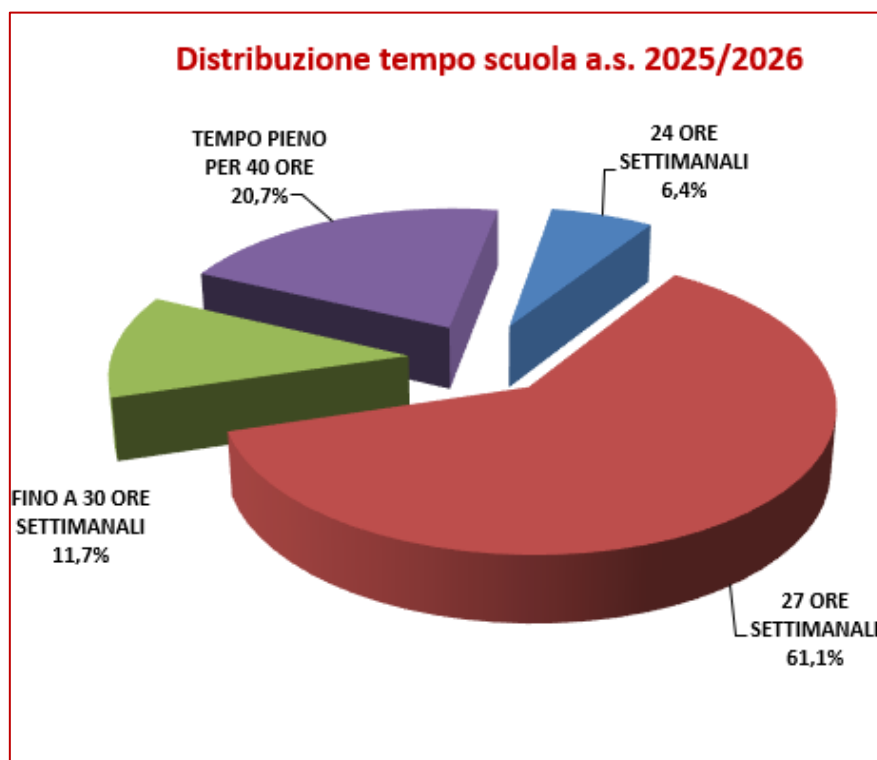
Ufficio Scolastico Regionale per la Sicilia

Direzione Generale

➤ Scelta del tempo scuola a.s.2025/2026 – Scuola Primaria Sicilia

Nella Scuola Primaria sale la richiesta di tempo pieno (40 ore settimanali), avanzata dal 20,7% delle famiglie. Prevale però la scelta delle 27 ore settimanali, richiesta dal 61,1% delle famiglie.

Tempo scuola	Numero di Iscrizioni	Numero di Iscrizioni percentuale
24 ORE SETTIMANALI	2.326	6,4%
27 ORE SETTIMANALI	22.251	61,1%
FINO A 30 ORE SETTIMANALI	4.265	11,7%
TEMPO PIENO PER 40 ORE	7.549	20,7%
Totale Sicilia	36.391	100,0%



Elaborazioni a cura dell'Ufficio Staff dell'USR Sicilia



Ministero dell'istruzione e del merito

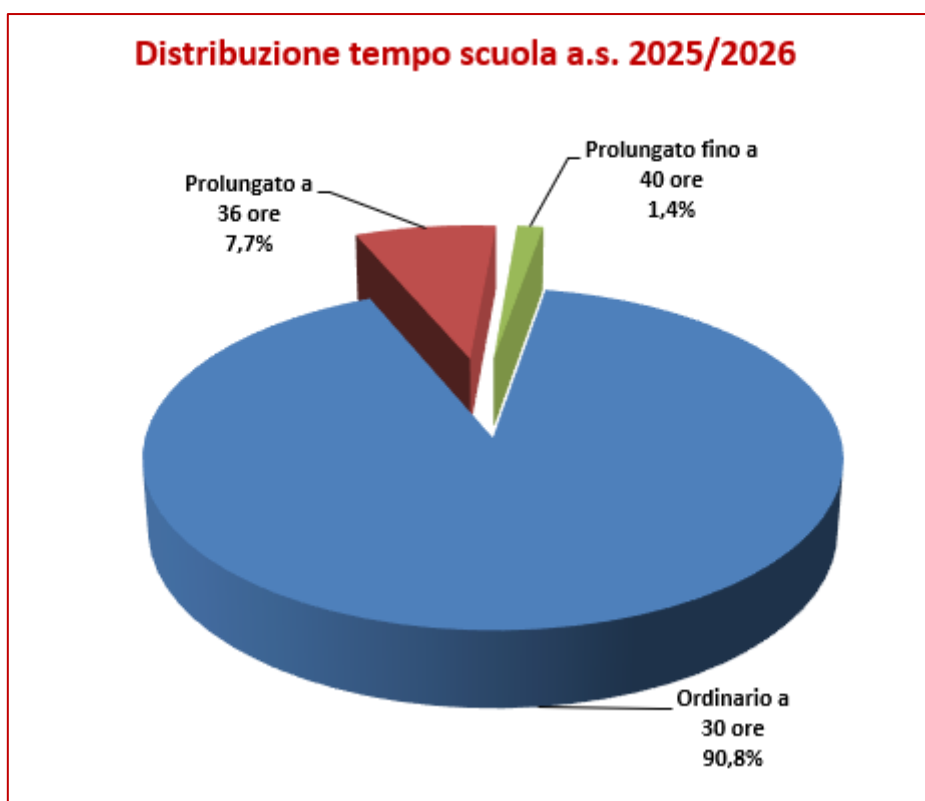
Ufficio Scolastico Regionale per la Sicilia

Direzione Generale

➤ Scelta del tempo scuola a.s.2025/2026 – Scuola Secondaria di I grado

Come per l'a.s. 2024/2025 nella Scuola di I grado viene richiesto il tempo prolungato (40 ore settimanali) solo dall'1,4% delle famiglie. Prevale la scelta del tempo normale (30 ore settimanali) con il 90,8% delle richieste.

Tempo scuola	Numero di Iscrizioni	Numero di Iscrizioni percentuale
Ordinario a 30 ore	37.008	90,8%
Prolungato a 36 ore	3.150	7,7%
Prolungato fino a 40 ore	585	1,4%
Totale Sicilia	40.743	100,0%



Elaborazioni a cura dell'Ufficio Staff dell'USR Sicilia