

# **L'EDUCAZIONE STRADALE NELLE SCUOLE DELLA SICILIA**

**a.s. 2023/24**

**Dati monitoraggio**

# L'EDUCAZIONE STRADALE NELLE SCUOLE DELLA SICILIA

## A.S. 2023/24 – DATI MONITORAGGIO

### Sommario

<b>Sommario</b> -----	<b>1</b>
<b>Premessa</b> -----	<b>2</b>
<b>1. I dati del monitoraggio: le scuole</b> -----	<b>3</b>
1.1 Scuole che hanno risposto al monitoraggio -----	3
1.2 Scuole in cui è presente un referente di Educazione stradale -----	4
1.3 Scuole in cui sono stati previsti progetti di Educazione stradale -----	5
<b>2. I dati del monitoraggio: i progetti</b> -----	<b>6</b>
2.1 Numero complessivo progetti previsti-----	6
2.2 Il numero totale delle ore previste per i progetti -----	7
2.2 Il numero totale di alunni/studenti coinvolti in progetti di Educazione stradale-----	8
2.3 Il numero totale di alunni/studenti coinvolti in progetti di Educazione stradale: scuola d'infanzia -----	9
2.4 Il numero totale di alunni/studenti coinvolti in progetti di Educazione stradale: scuola primaria -----	10
2.5 Il numero totale di alunni/studenti coinvolti in progetti di Educazione stradale: scuola secondaria di I grado-----	11
2.6 Il numero totale di alunni/studenti coinvolti in progetti di Educazione stradale: scuola secondaria di II grado-----	12
2.3 Progetti con formazione docenti -----	13
2.3.1 Numero progetti che prevedono ore di formazione docenti -----	13
2.3.2 Numero docenti coinvolti in attività formative-----	14
2.3.3 Monte ore complessivo delle attività formative destinate ai docenti-----	15
<b>3. Enti / Associazioni con cui è stato svolto il progetto</b> -----	<b>16</b>
3.1 Numero progetti in cui è stata coinvolta la Polizia di Stato-----	16
3.2 Numero progetti in cui è stata coinvolta la Polizia Municipale / Metropolitana -----	17
3.3 Numero progetti in cui sono stati coinvolti i Carabinieri -----	18
3.4 Numero progetti in cui è stato coinvolto l'Ambito Territoriale di riferimento-----	19
3.5 Numero altri Enti o altre Associazioni coinvolti nei progetti -----	20

# L'EDUCAZIONE STRADALE NELLE SCUOLE DELLA SICILIA

## A.S. 2023/24 – DATI MONITORAGGIO

### Premessa

Nel mese di febbraio 2024 è stato avviato un monitoraggio per conoscere l'attività progettuale sull'Educazione stradale programmata e messa in atto dalle scuole in Sicilia e predisporre azioni propulsive e a supporto da avviare nel corso del prossimo anno scolastico 2024-25.

I dati oggetto del monitoraggio, sono stati raccolti attraverso la compilazione di un form online da parte di 496 istituzioni scolastiche, tra statali e paritarie, di ogni ordine e grado. I dati riportati ripartiti per ordine e per provincia, ci permettono di osservare l'importanza attribuita dalle scuole all'educazione stradale per promuovere la cultura della sicurezza in strada ed educare ad una cittadinanza consapevole

Si ringraziano particolarmente le Istituzioni Scolastiche per la loro collaborazione nel fornire i dati qui riportati.

A cura di:  
Dirigente Tecnico Fiorella Palumbo  
Docente comandata Loredana Giudice

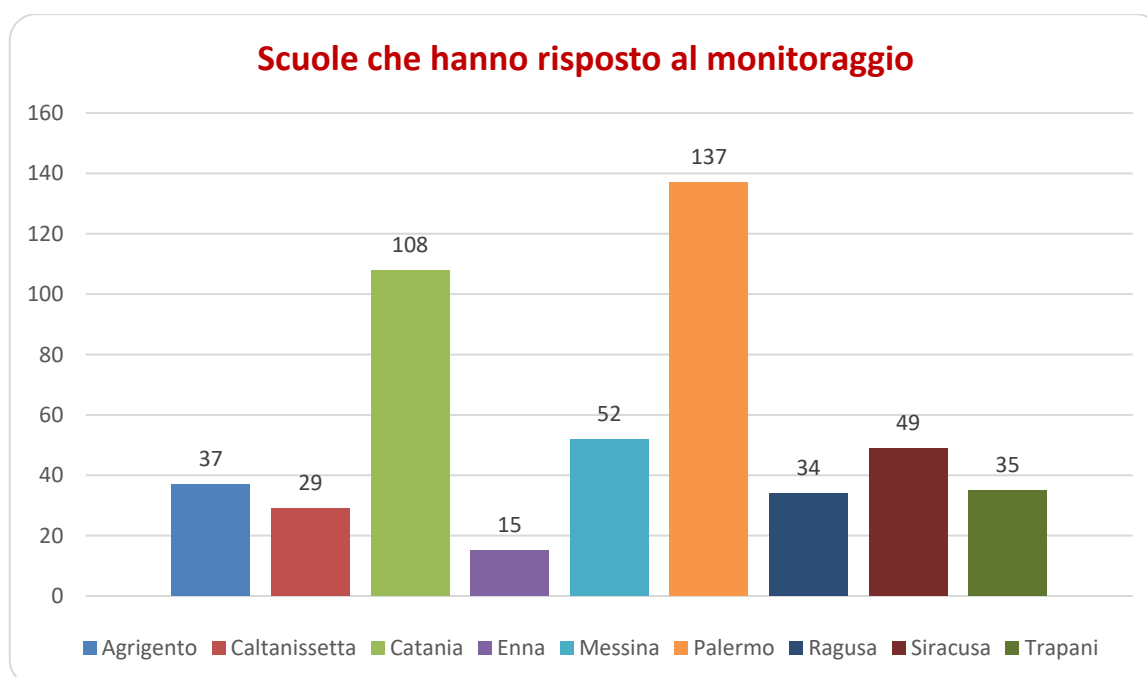
# L'EDUCAZIONE STRADALE NELLE SCUOLE DELLA SICILIA

## A.S. 2023/24 – DATI MONITORAGGIO

### 1. I dati del monitoraggio: le scuole

#### 1.1 Scuole che hanno risposto al monitoraggio

PROVINCIA	SCUOLE STATALI	SCUOLE PARITARIE	TOTALE
Agrigento	37	0	37
Caltanissetta	26	3	29
Catania	100	8	108
Enna	14	1	15
Messina	49	3	52
Palermo	115	22	137
Ragusa	30	4	34
Siracusa	43	6	49
Trapani	35	0	35
<b>Totale</b>	<b>449</b>	<b>47</b>	<b>496</b>

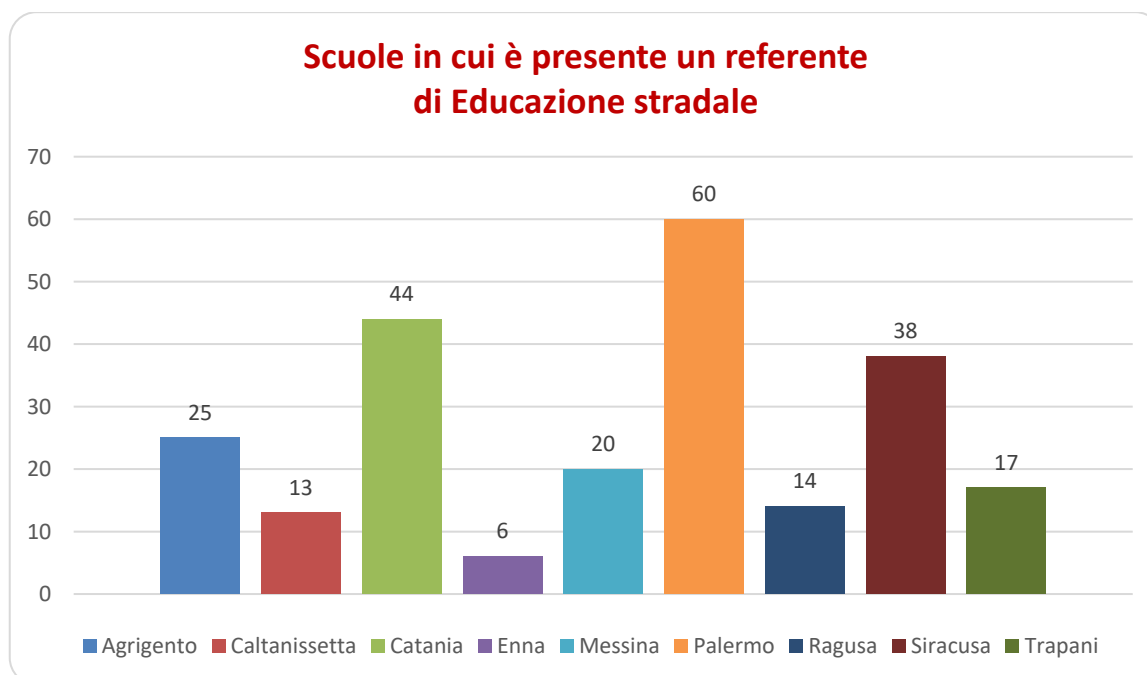


# L'EDUCAZIONE STRADALE NELLE SCUOLE DELLA SICILIA

## A.S. 2023/24 – DATI MONITORAGGIO

### 1.2 Scuole in cui è presente un referente di Educazione stradale

PROVINCIA	SCUOLE STATALI	SCUOLE PARITARIE	TOTALE
Agrigento	25	0	25
Caltanissetta	12	1	13
Catania	44	0	44
Enna	5	1	6
Messina	20	0	20
Palermo	54	6	60
Ragusa	12	2	14
Siracusa	36	2	38
Trapani	17	0	17
<b>Totale</b>	<b>225</b>	<b>12</b>	<b>237</b>

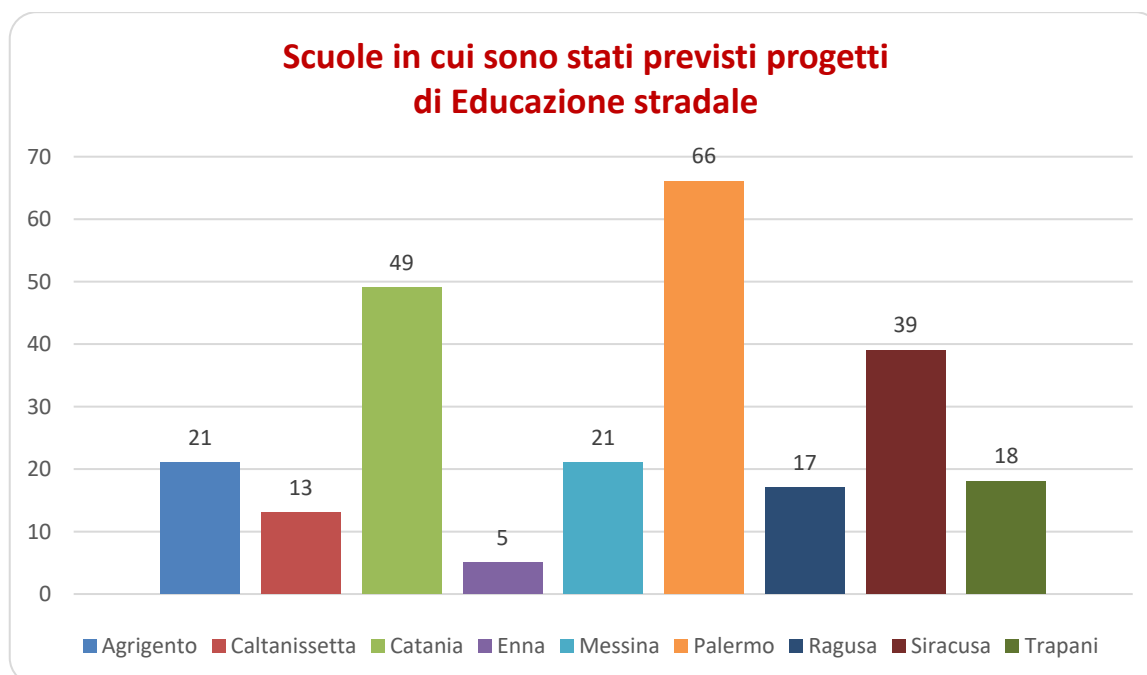


# L'EDUCAZIONE STRADALE NELLE SCUOLE DELLA SICILIA

## A.S. 2023/24 – DATI MONITORAGGIO

### 1.3 Scuole in cui sono stati previsti progetti di Educazione stradale

PROVINCIA	SCUOLE STATALI	SCUOLE PARITARIE	TOTALE
Agrigento	21	0	21
Caltanissetta	13	0	13
Catania	49	0	49
Enna	5	0	5
Messina	21	0	21
Palermo	56	10	66
Ragusa	14	3	17
Siracusa	36	3	39
Trapani	18	0	18
<b>Totale</b>	<b>233</b>	<b>16</b>	<b>249</b>



# L'EDUCAZIONE STRADALE NELLE SCUOLE DELLA SICILIA

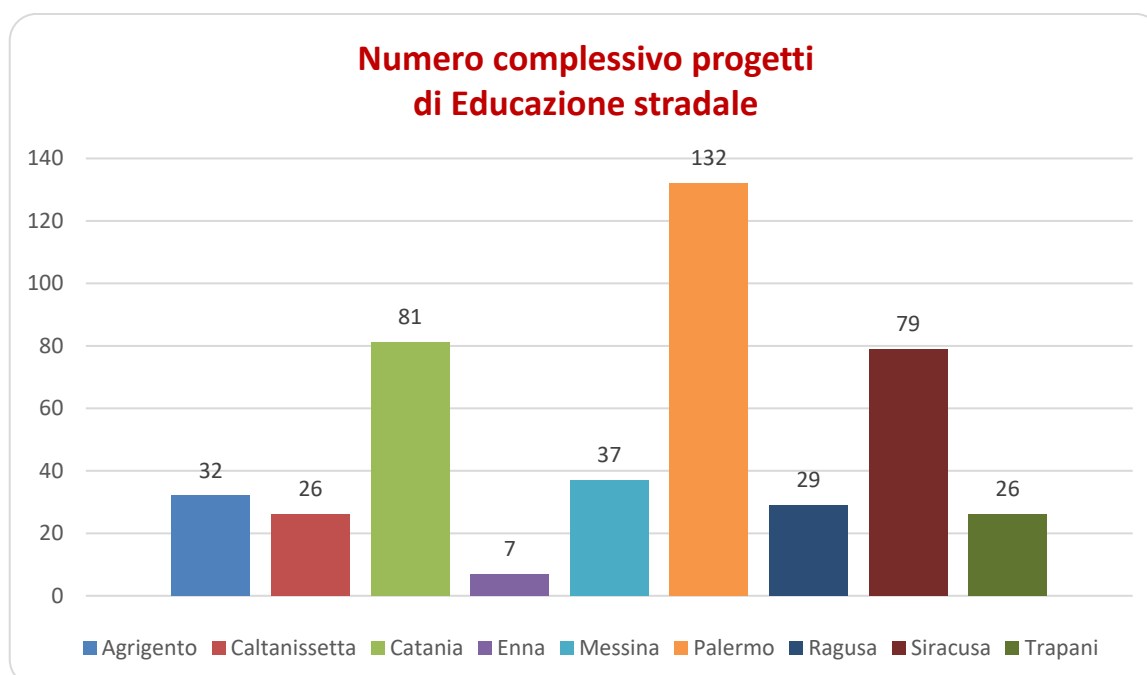
## A.S. 2023/24 – DATI MONITORAGGIO

### 2. I dati del monitoraggio: i progetti

#### 2.1 Numero complessivo progetti previsti

2.2

PROVINCIA	SCUOLE STATALI	SCUOLE PARITARIE	TOTALE
Agrigento	32	0	32
Caltanissetta	26	0	26
Catania	81	0	81
Enna	7	0	7
Messina	37	0	37
Palermo	121	11	132
Ragusa	26	3	29
Siracusa	73	6	79
Trapani	26	0	26
<b>Totale</b>	<b>429</b>	<b>20</b>	<b>449</b>

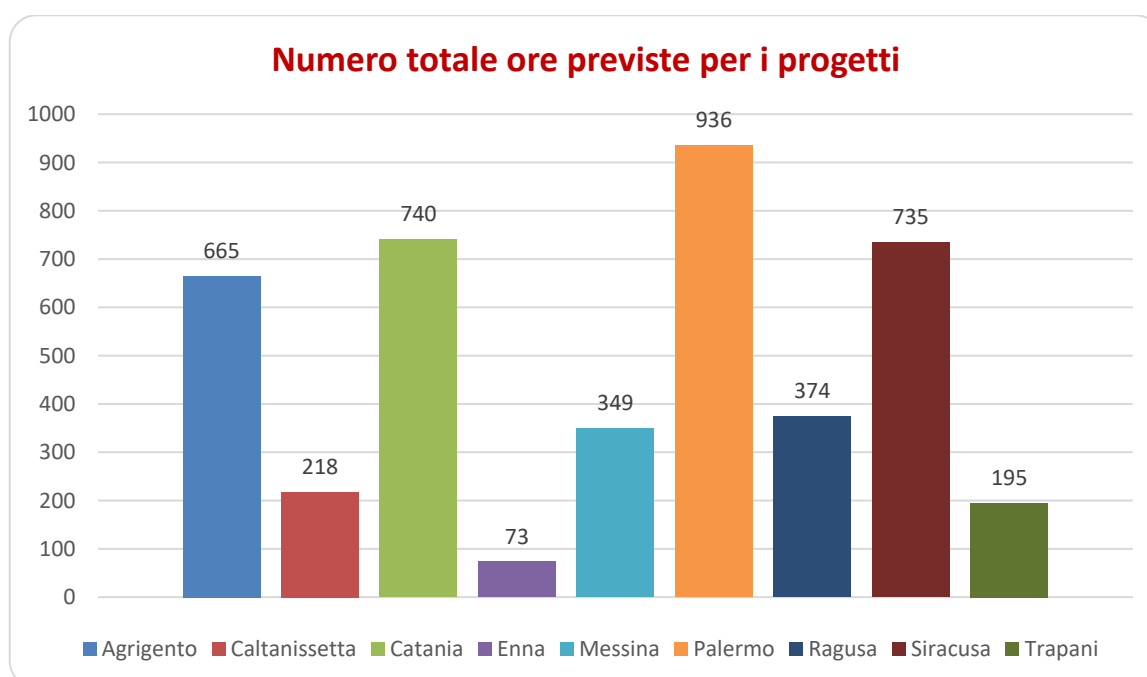


# L'EDUCAZIONE STRADALE NELLE SCUOLE DELLA SICILIA

## A.S. 2023/24 – DATI MONITORAGGIO

### 2.2 Il numero totale delle ore previste per i progetti

PROVINCIA	SCUOLE STATALI	SCUOLE PARITARIE	TOTALE
Agrigento	665	0	665
Caltanissetta	218	0	218
Catania	740	0	740
Enna	73	0	73
Messina	349	0	349
Palermo	764	172	936
Ragusa	284	90	374
Siracusa	690	45	735
Trapani	195	0	195
<b>Totale</b>	<b>3.978</b>	<b>307</b>	<b>4.285</b>



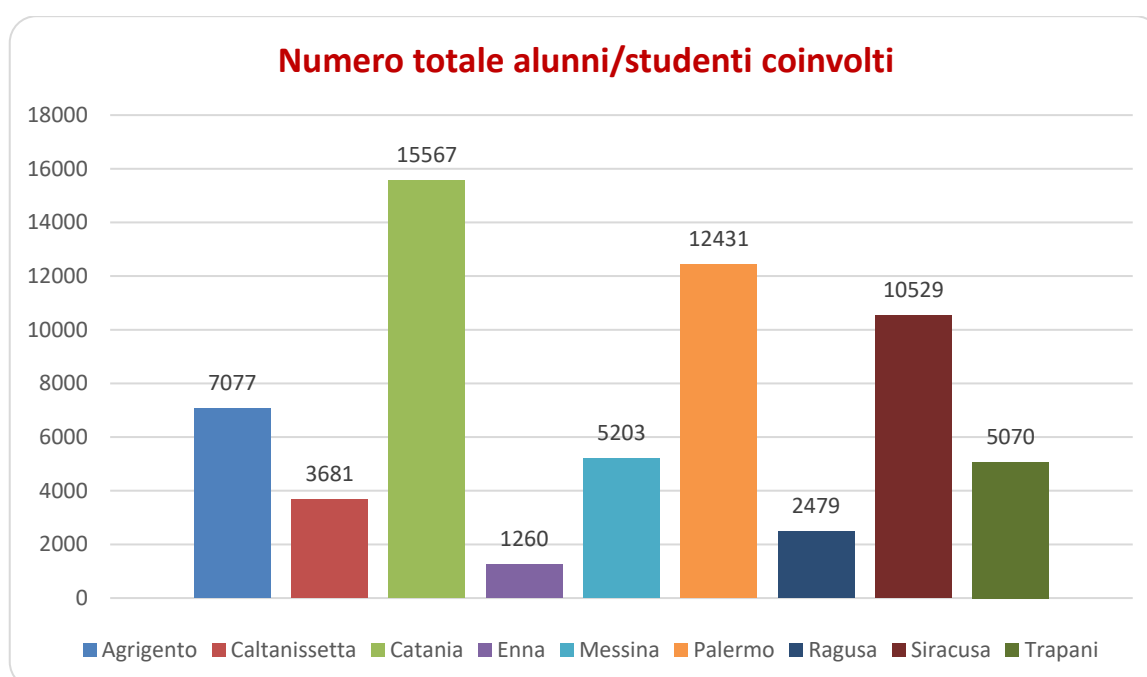


# L'EDUCAZIONE STRADALE NELLE SCUOLE DELLA SICILIA

## A.S. 2023/24 – DATI MONITORAGGIO

### 2.2 Il numero totale di alunni/studenti coinvolti in progetti di Educazione stradale

PROVINCIA	SCUOLE STATALI	SCUOLE PARITARIE	TOTALE
Agrigento	7.077	0	7.077
Caltanissetta	3.681	0	3.681
Catania	15.567	0	15.567
Enna	1.260	0	1.260
Messina	5.203	0	5.203
Palermo	11.678	753	12.431
Ragusa	2.273	206	2.479
Siracusa	10.366	163	10.529
Trapani	5.070	0	5.070
<b>Totale</b>	<b>62.175</b>	<b>1.122</b>	<b>63.297</b>

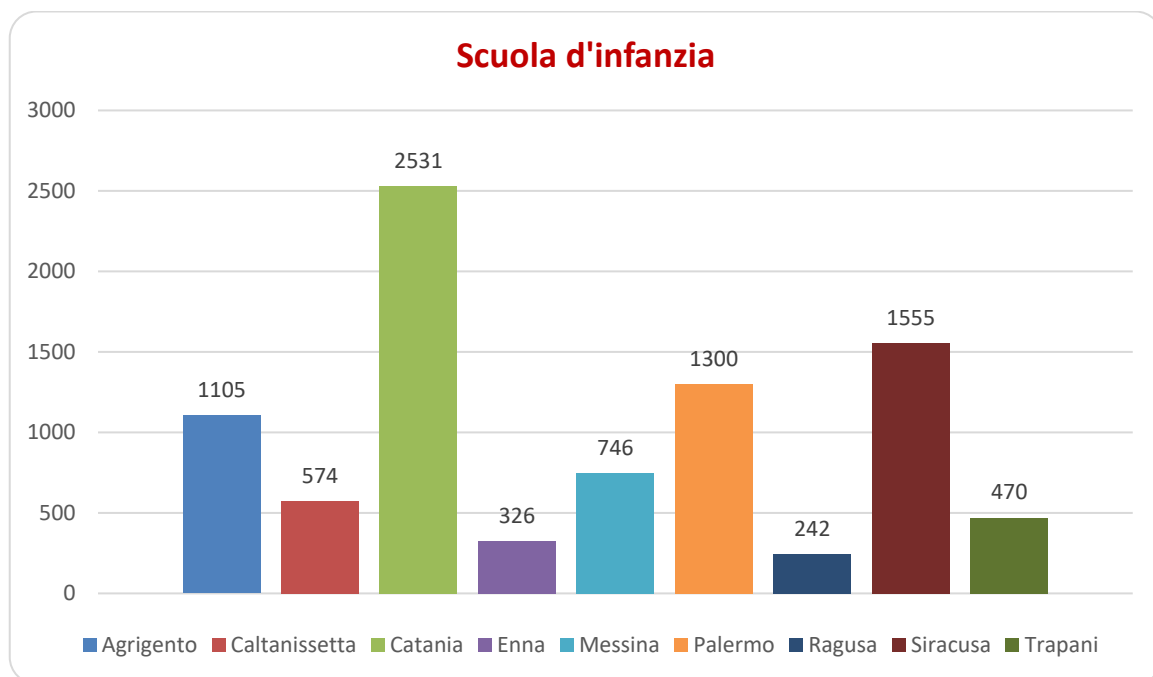


# L'EDUCAZIONE STRADALE NELLE SCUOLE DELLA SICILIA

## A.S. 2023/24 – DATI MONITORAGGIO

### 2.3 Il numero totale di alunni/studenti coinvolti in progetti di Educazione stradale: scuola d'infanzia

PROVINCIA	SCUOLE STATALI	SCUOLE PARITARIE	TOTALE
Agrigento	1.105	0	1.105
Caltanissetta	574	0	574
Catania	2.531	0	2.531
Enna	326	0	326
Messina	746	0	746
Palermo	927	373	1.300
Ragusa	156	86	242
Siracusa	1.510	45	1.555
Trapani	480	0	480
<b>Totale</b>	<b>8.355</b>	<b>504</b>	<b>8.859</b>

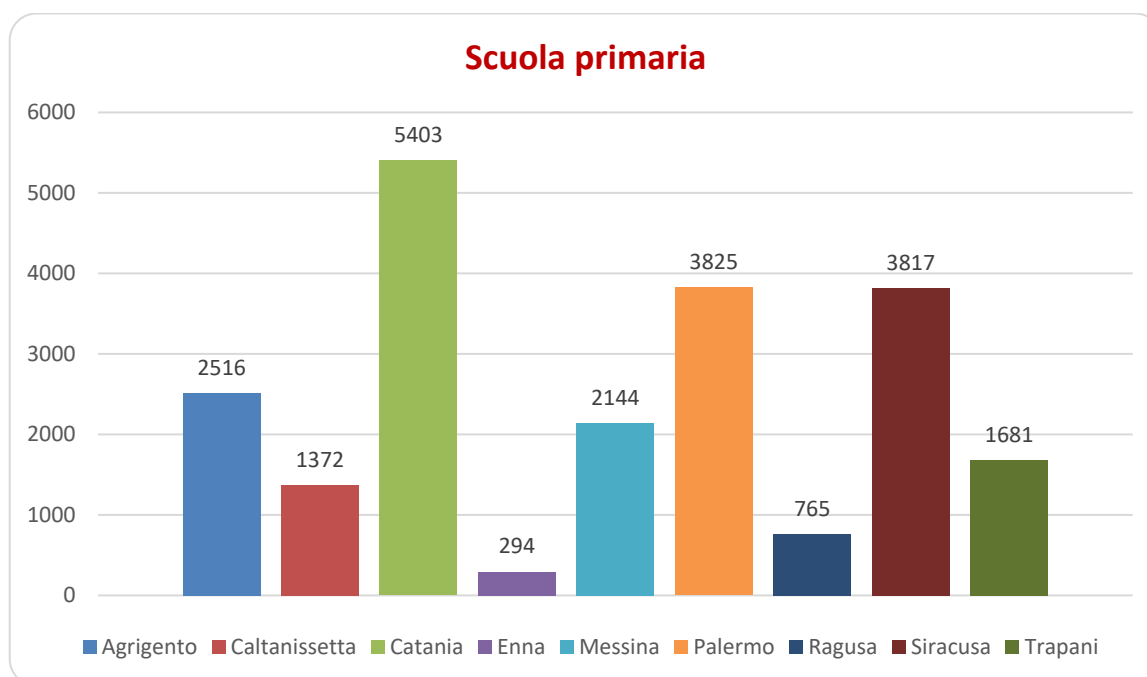


# L'EDUCAZIONE STRADALE NELLE SCUOLE DELLA SICILIA

## A.S. 2023/24 – DATI MONITORAGGIO

### 2.4 Il numero totale di alunni/studenti coinvolti in progetti di Educazione stradale: scuola primaria

PROVINCIA	SCUOLE STATALI	SCUOLE PARITARIE	TOTALE
Agrigento	2.516	0	2.516
Caltanissetta	1.372	0	1.372
Catania	5.403	0	5.403
Enna	294	0	294
Messina	2.144	0	2.144
Palermo	3.519	306	3.825
Ragusa	645	120	765
Siracusa	3.752	65	3.817
Trapani	1.681	0	1.681
<b>Totale</b>	<b>21.326</b>	<b>491</b>	<b>21.817</b>

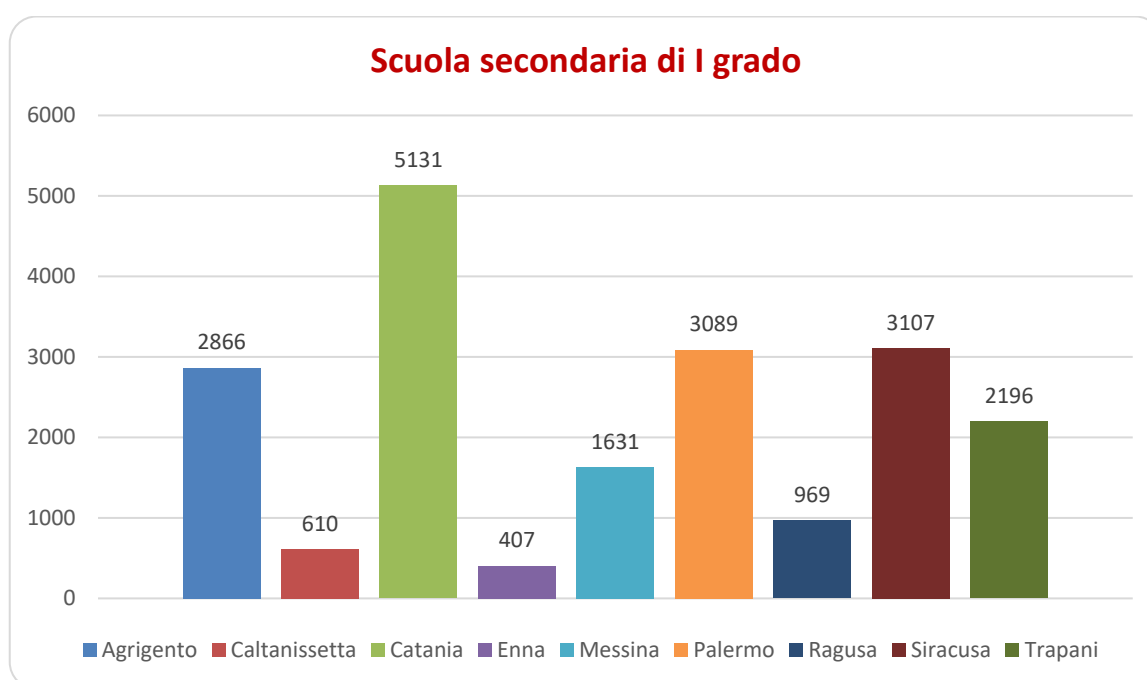


# L'EDUCAZIONE STRADALE NELLE SCUOLE DELLA SICILIA

## A.S. 2023/24 – DATI MONITORAGGIO

### 2.5 Il numero totale di alunni/studenti coinvolti in progetti di Educazione stradale: scuola secondaria di I grado

PROVINCIA	SCUOLE STATALI	SCUOLE PARITARIE	TOTALE
Agrigento	2.866	0	2.866
Caltanissetta	610	0	610
Catania	5.131	0	5.131
Enna	407	0	407
Messina	1.631	0	1.631
Palermo	3.055	34	3.089
Ragusa	969	0	969
Siracusa	3.107	0	3.107
Trapani	2.196	0	2.196
<b>Totale</b>	<b>19.972</b>	<b>34</b>	<b>20.006</b>

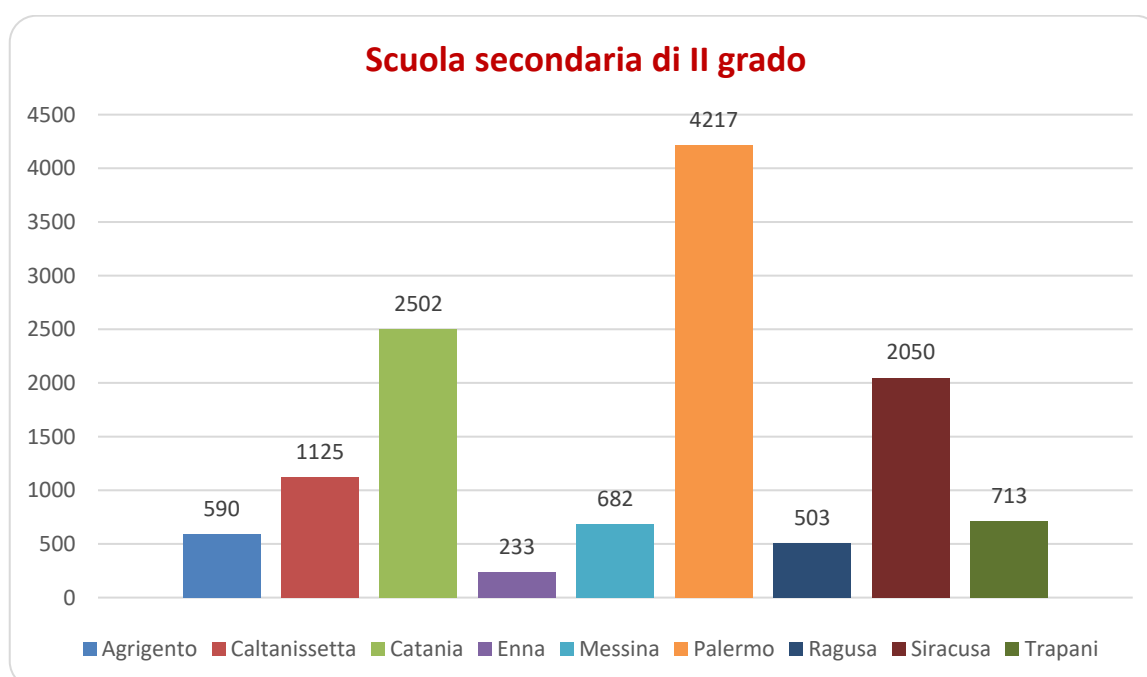


# L'EDUCAZIONE STRADALE NELLE SCUOLE DELLA SICILIA

## A.S. 2023/24 – DATI MONITORAGGIO

### 2.6 Il numero totale di alunni/studenti coinvolti in progetti di Educazione stradale: scuola secondaria di II grado

PROVINCIA	SCUOLE STATALI	SCUOLE PARITARIE	TOTALE
Agrigento	590	0	590
Caltanissetta	1.125	0	1.125
Catania	2.502	0	2.502
Enna	233	0	233
Messina	682	0	682
Palermo	4.177	40	4.217
Ragusa	503	0	503
Siracusa	1.997	53	2.050
Trapani	713	0	713
<b>Totale</b>	<b>12.522</b>	<b>93</b>	<b>12.615</b>



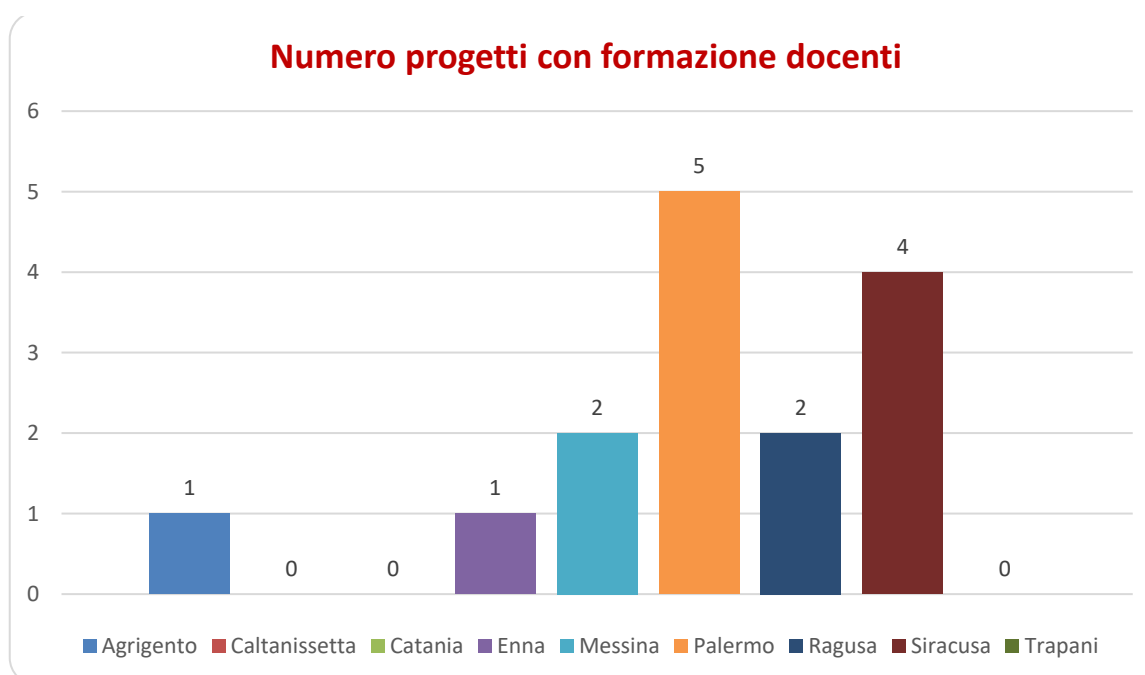
# L'EDUCAZIONE STRADALE NELLE SCUOLE DELLA SICILIA

## A.S. 2023/24 – DATI MONITORAGGIO

### 2.3 Progetti con formazione docenti

#### 2.3.1 Numero progetti che prevedono ore di formazione docenti

PROVINCIA	SCUOLE STATALI	SCUOLE PARITARIE	TOTALE
Agrigento	1	0	1
Caltanissetta	0	0	0
Catania	0	0	0
Enna	1	0	1
Messina	2	0	2
Palermo	4	1	5
Ragusa	2	0	2
Siracusa	3	1	4
Trapani	0	0	0
<b>Totale</b>	<b>13</b>	<b>2</b>	<b>15</b>

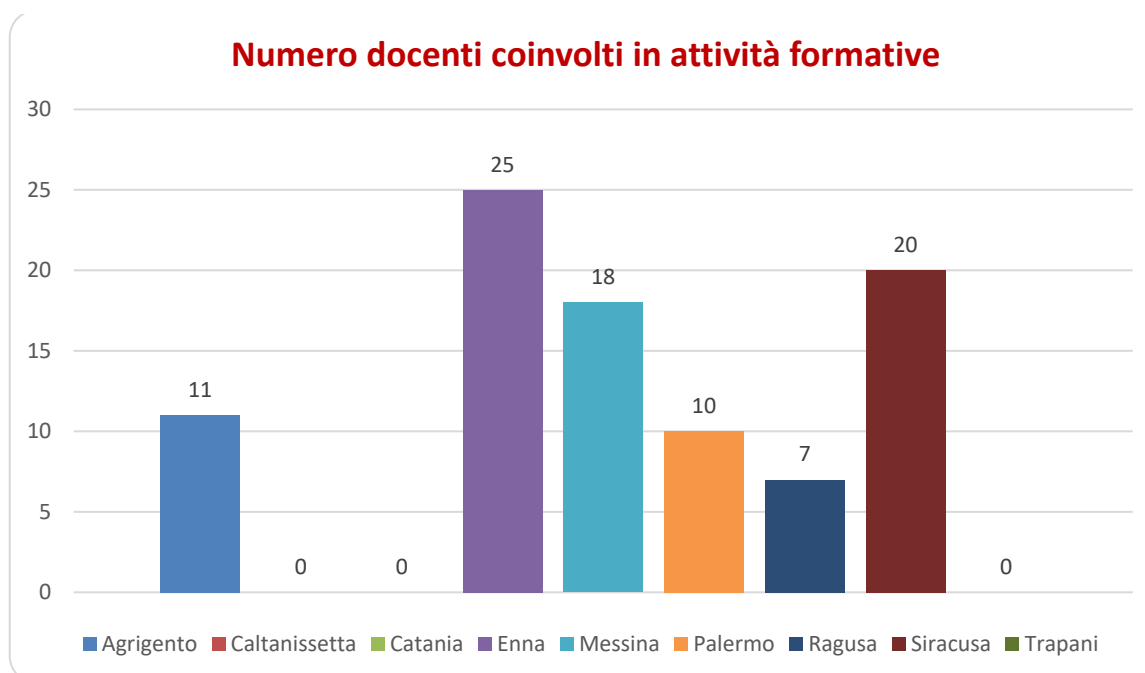


# L'EDUCAZIONE STRADALE NELLE SCUOLE DELLA SICILIA

## A.S. 2023/24 – DATI MONITORAGGIO

### 2.3.2 Numero docenti coinvolti in attività formative

PROVINCIA	SCUOLE STATALI	SCUOLE PARITARIE	TOTALE
Agrigento	11	0	11
Caltanissetta	0	0	0
Catania	0	0	0
Enna	25	0	25
Messina	18	0	18
Palermo	5	5	10
Ragusa	7	0	7
Siracusa	16	4	20
Trapani	0	0	0
<b>Totale</b>	<b>82</b>	<b>9</b>	<b>91</b>

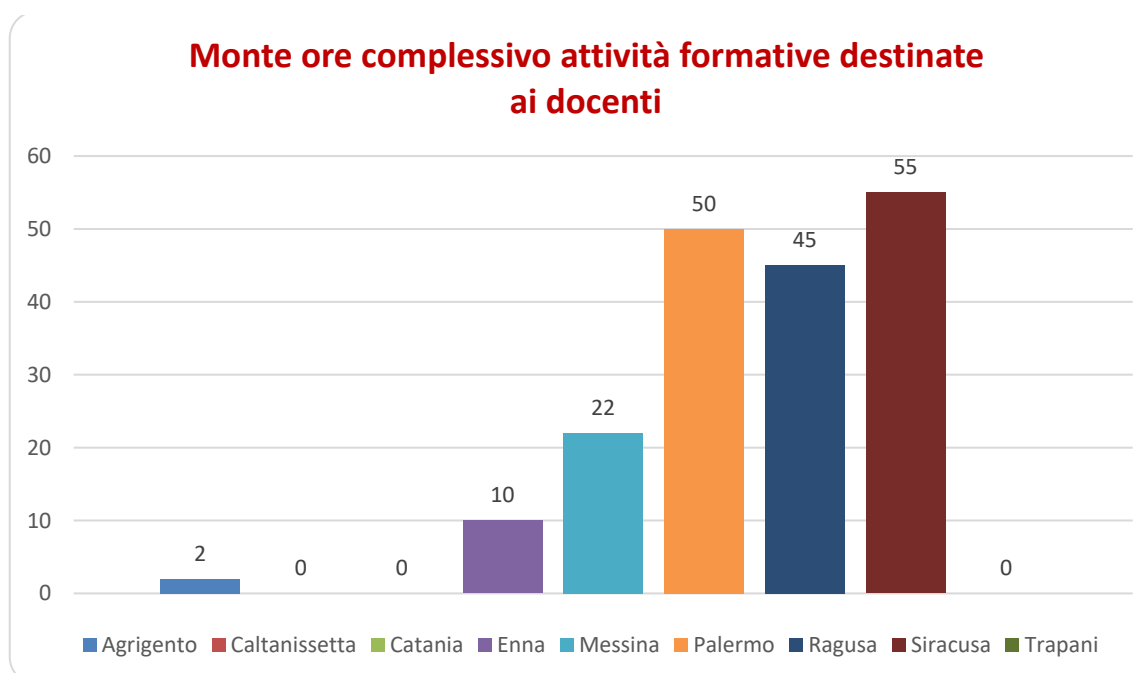


# L'EDUCAZIONE STRADALE NELLE SCUOLE DELLA SICILIA

## A.S. 2023/24 – DATI MONITORAGGIO

### 2.3.3 Monte ore complessivo delle attività formative destinate ai docenti

PROVINCIA	SCUOLE STATALI	SCUOLE PARITARIE	TOTALE
Agrigento	2	0	2
Caltanissetta	0	0	0
Catania	0	0	0
Enna	10	0	10
Messina	22	0	22
Palermo	40	10	50
Ragusa	45	0	45
Siracusa	49	6	55
Trapani	0	0	0
<b>Totale</b>	<b>168</b>	<b>16</b>	<b>184</b>





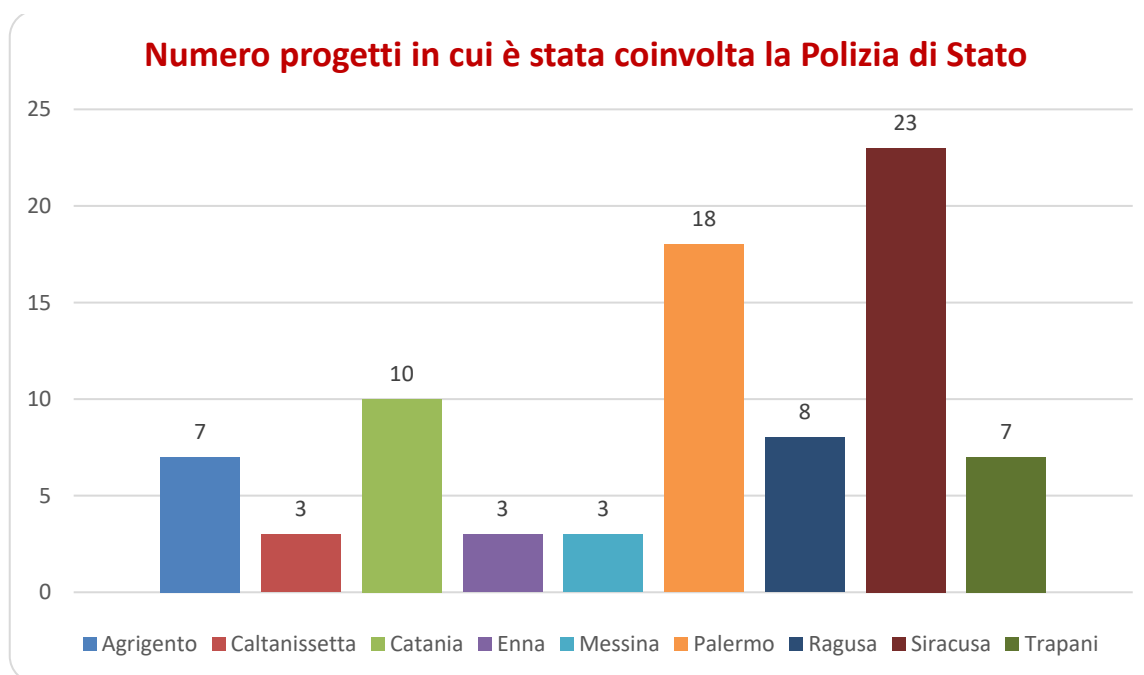
# L'EDUCAZIONE STRADALE NELLE SCUOLE DELLA SICILIA

## A.S. 2023/24 – DATI MONITORAGGIO

### 3. Enti / Associazioni con cui è stato svolto il progetto<sup>1</sup>

#### 3.1 Numero progetti in cui è stata coinvolta la Polizia di Stato

PROVINCIA	SCUOLE STATALI	SCUOLE PARITARIE	TOTALE
Agrigento	7	0	7
Caltanissetta	3	0	3
Catania	10	0	10
Enna	3	0	3
Messina	3	0	3
Palermo	18	0	18
Ragusa	7	1	8
Siracusa	21	2	23
Trapani	7	0	7
<b>Totale</b>	<b>79</b>	<b>3</b>	<b>82</b>



<sup>1</sup> In riferimento a ciascun progetto, le scuole hanno avuto la possibilità di inserire nelle loro risposte più Enti/Associazioni.

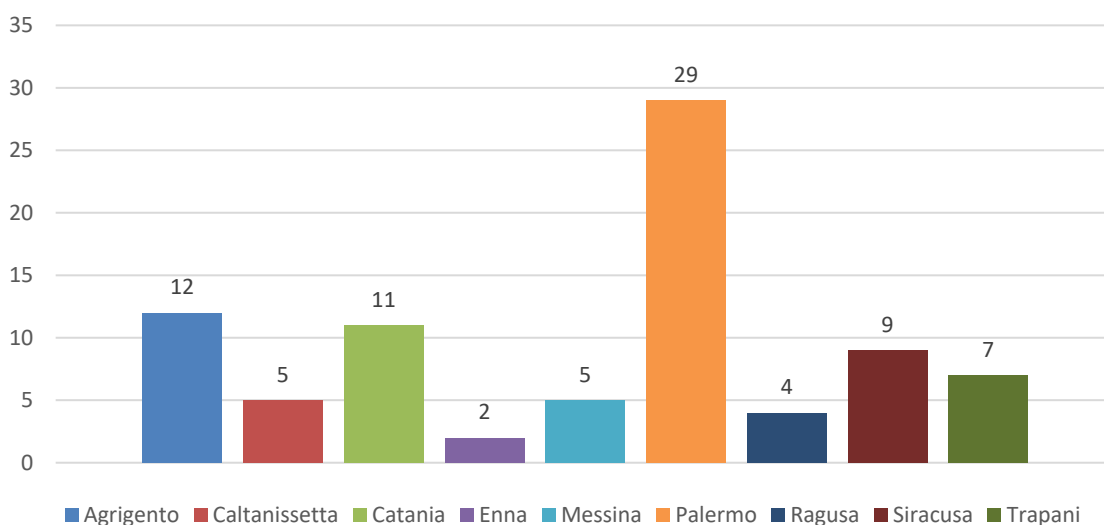
# L'EDUCAZIONE STRADALE NELLE SCUOLE DELLA SICILIA

## A.S. 2023/24 – DATI MONITORAGGIO

### 3.2 Numero progetti in cui è stata coinvolta la Polizia Municipale / Metropolitana

PROVINCIA	SCUOLE STATALI	SCUOLE PARITARIE	TOTALE
Agrigento	12	0	12
Caltanissetta	5	0	5
Catania	11	0	11
Enna	2	0	2
Messina	5	0	5
Palermo	27	2	29
Ragusa	4	0	4
Siracusa	9	0	9
Trapani	7	0	7
<b>Totale</b>	<b>82</b>	<b>2</b>	<b>84</b>

### Numero progetti in cui è stata coinvolta la Polizia Municipale/Metropolitana



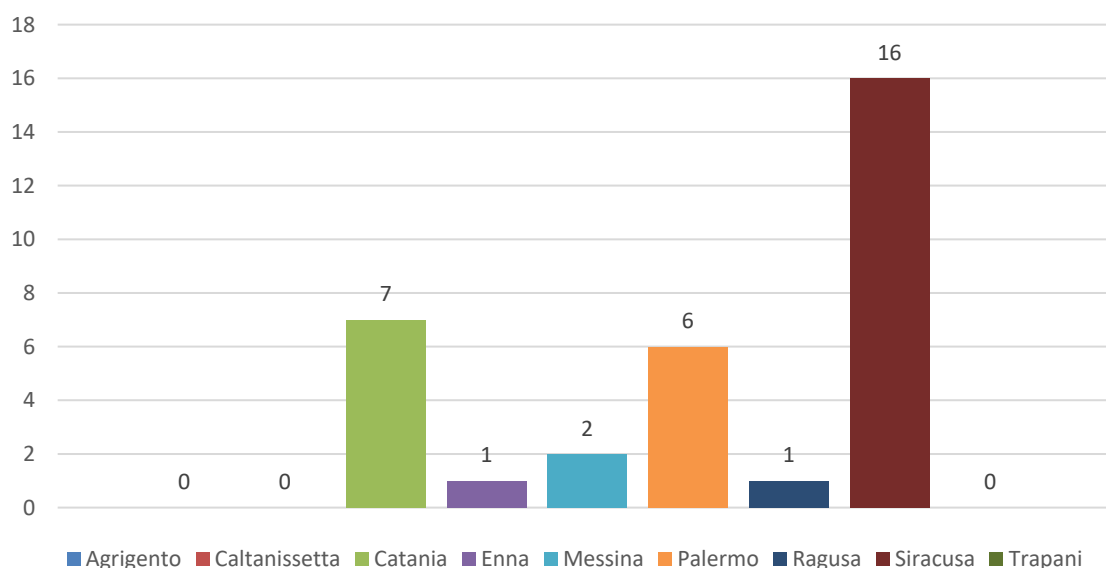
# L'EDUCAZIONE STRADALE NELLE SCUOLE DELLA SICILIA

## A.S. 2023/24 – DATI MONITORAGGIO

### 3.3 Numero progetti in cui sono stati coinvolti i Carabinieri

PROVINCIA	SCUOLE STATALI	SCUOLE PARITARIE	TOTALE
Agrigento	0	0	0
Caltanissetta	0	0	0
Catania	7	0	7
Enna	1	0	1
Messina	2	0	2
Palermo	6	0	6
Ragusa	0	1	1
Siracusa	15	1	16
Trapani	0	0	0
<b>Totale</b>	<b>31</b>	<b>2</b>	<b>33</b>

### Numero progetti in cui sono stati coinvolti i Carabinieri



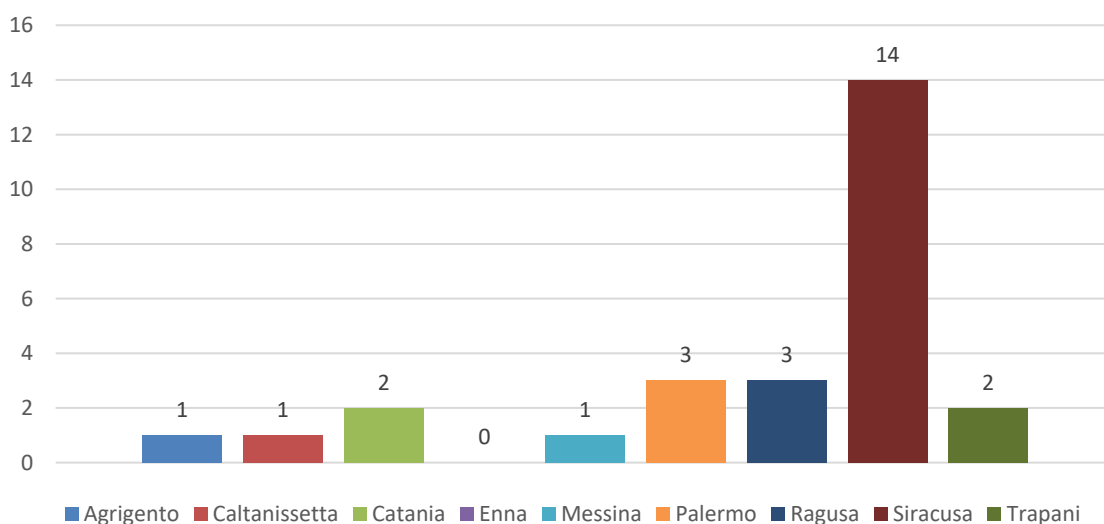
# L'EDUCAZIONE STRADALE NELLE SCUOLE DELLA SICILIA

## A.S. 2023/24 – DATI MONITORAGGIO

### 3.4 Numero progetti in cui è stato coinvolto l'Ambito Territoriale di riferimento

PROVINCIA	SCUOLE STATALI	SCUOLE PARITARIE	TOTALE
Agrigento	1	0	1
Caltanissetta	1	0	1
Catania	2	0	2
Enna	0	0	0
Messina	1	0	1
Palermo	3	0	3
Ragusa	3	0	3
Siracusa	14	0	14
Trapani	2	0	2
<b>Totale</b>	<b>27</b>	<b>0</b>	<b>27</b>

### Numero progetti in cui è stato coinvolto l'Ambito Territoriale di riferimento



# L'EDUCAZIONE STRADALE NELLE SCUOLE DELLA SICILIA

## A.S. 2023/24 – DATI MONITORAGGIO

### 3.5 Numero altri Enti o altre Associazioni coinvolti nei progetti

PROVINCIA	SCUOLE STATALI	SCUOLE PARITARIE	TOTALE
Agrigento	18	0	18
Caltanissetta	6	0	6
Catania	24	0	24
Enna	5	0	5
Messina	11	0	11
Palermo	32	0	32
Ragusa	9	1	10
Siracusa	24	1	25
Trapani	7	0	7
<b>Totale</b>	<b>136</b>	<b>2</b>	<b>138</b>

### Numero altri Enti o altre Associazioni coinvolti nei progetti

