



Ministero dell'istruzione e del merito

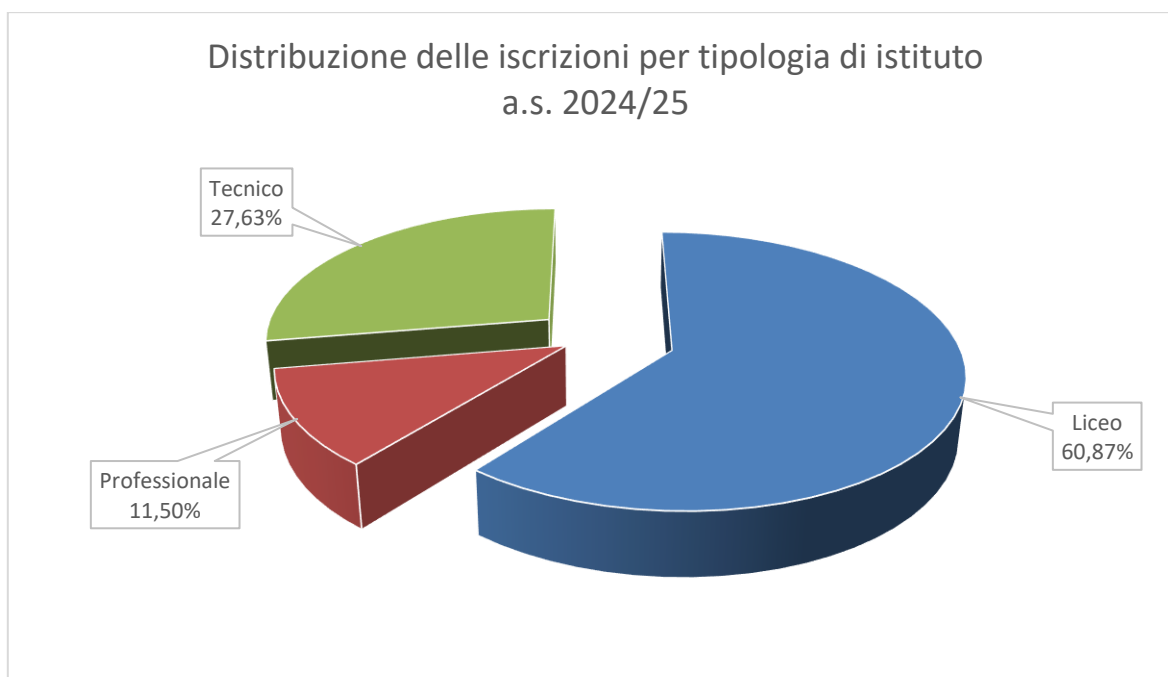
Ufficio Scolastico Regionale per la Sicilia

Direzione Generale

Iscrizioni degli studenti siciliani per l'a.s. 2024/2025

I dati delle iscrizioni on line alle classi prime delle scuole statali secondarie di II grado: il 60,87% degli studenti sceglie i Licei, il 27,67% gli Istituti Tecnici, l'11,50% i Professionali

A chiusura delle iscrizioni alle classi prime, prevista per il 10 febbraio 2024 alle ore 20, si riporta una sintesi dei dati che analizza le scelte effettuate dalle studentesse e dagli studenti delle scuole secondarie di II grado della Sicilia nonché delle richieste del tempo scuola per il I ciclo di istruzione. Quest'anno i dati evidenziano una lieve flessione delle iscrizioni nei Licei, che passano dal 63% al **60,87%** (55,63% a livello nazionale) con una diminuzione di circa il 2% rispetto all'anno scolastico 2023/2024; in leggera crescita (+1,5%) invece gli iscritti agli Istituti Tecnici, che passano dal 25,9% dell'anno scolastico in corso al **27,63%** per il 2024/2025 (31,66% a livello nazionale); un lieve incremento (+0,4%) si registra anche per le iscrizioni agli Istituti Professionali, che passano dal 11,1% dell'a.s. 2023/2024 all'attuale **11,50%** (12,72% a livello nazionale).



Elaborazioni a cura dell'Ufficio staff dell'USR Sicilia



Ministero dell'istruzione e del merito

Ufficio Scolastico Regionale per la Sicilia

Direzione Generale

Distribuzione delle iscrizioni per tipologia di istituto e indirizzo di studio a.s. 2024/25

Indirizzo	a.s. 2024/2025	a.s. 2023/2024
Classico	8,43%	9,4%
Linguistico	7,84%	8,1%
Scientifico	15,06%	15,5%
Scientifico - opzione Scienze Applicate	8,67%	9,0%
Scientifico - opzione a indirizzo Sportivo	2,43%	2,1%
Totale Licei Scientifici	26,16%	26,5%
Scienze Umane	9,06%	9,0%
Scienze Umane - opzione Economico Sociale	3,19%	3,5%
Totale Licei Scienze Umane	12,25%	12,5%
Liceo Musicale e Coreutico - sez. Musicale	1,13%	0,9%
Liceo Musicale e Coreutico - sez. Coreutica	0,32%	0,4%
Totale Licei Musicali e Coreutici	1,45%	1,2%
Liceo Artistico	4,25%	4,8%
Liceo Europeo/Internazionale	0,40%	0,5%
Liceo Made In Italy	0,10%	N.A.
Totale Licei	60,87%	63,0%
Istituti Tecnici - Settore Economico	8,60%	8,3%
Istituti Tecnici - Settore Tecnologico	19,03%	17,6%
Totale Istituti Tecnici	27,63%	25,9%
Totale Istituti Professionali	11,50%	11,1%
Totale scuole secondarie di II grado	100%	100%

Elaborazioni a cura dell'Ufficio staff dell'USR Sicilia



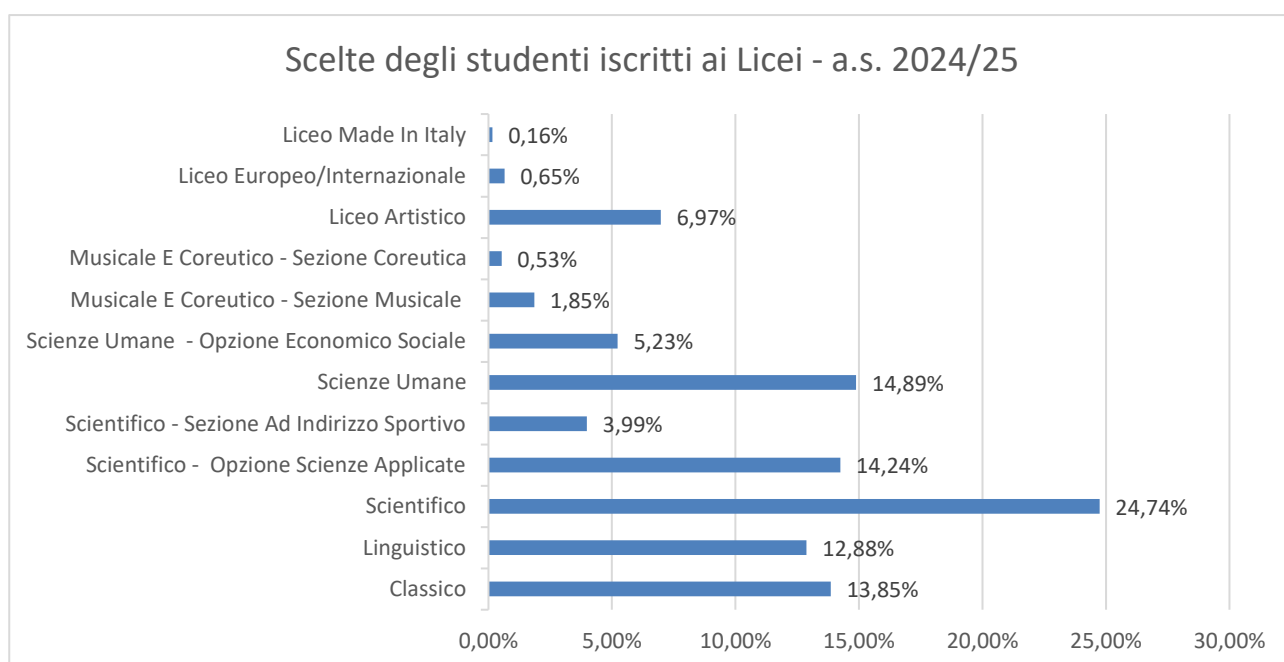
Ministero dell'istruzione e del merito

Ufficio Scolastico Regionale per la Sicilia

Direzione Generale

➤ Iscrizioni 2024/25 al sistema dei Licei statali, per indirizzo di studio

Anche per quest'anno si conferma la preferenza per i Licei, che sono scelti da oltre uno studente su due, con una preferenza per lo *Scientifico* (24,74%), seguito dalle *Scienze Umane* (14,89%), dallo *Scientifico - opzione Scienze Applicate* (14,24%) e dal *Classico* (13,85%).



N.B. Le percentuali sono riferite al totale degli iscritti ai Licei

Elaborazioni a cura dell'Ufficio staff dell'USR Sicilia



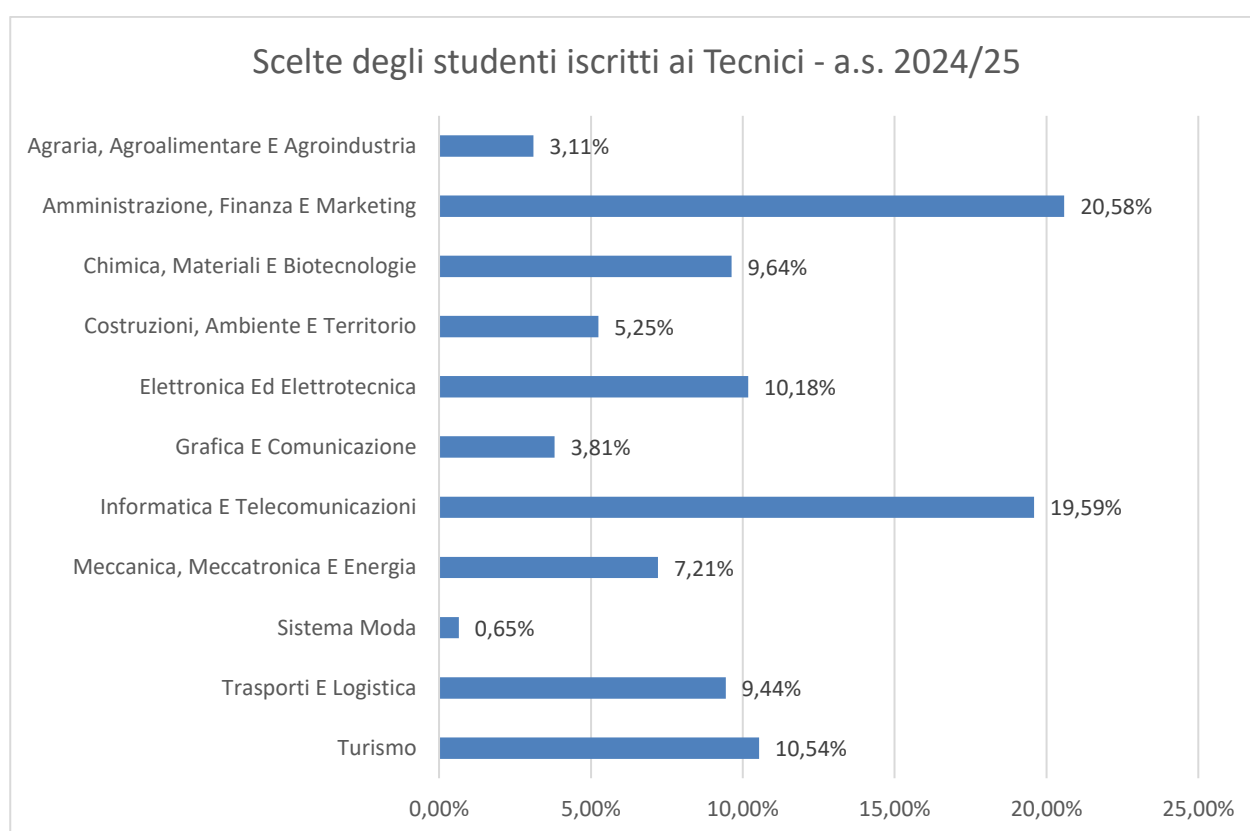
Ministero dell'istruzione e del merito

Ufficio Scolastico Regionale per la Sicilia

Direzione Generale

➤ Iscrizioni 2024/25 al sistema degli Istituti Tecnici statali, per indirizzo di studio

In aumento dell'1,5% le iscrizioni agli Istituti Tecnici, scelti dal 27,63% degli studenti a fronte del 25,9% nell'a.s. 2023/2024. La preferenza quest'anno va all'indirizzo *Amministrazione, Finanza e Marketing* (20,58% delle iscrizioni) e seguono gli indirizzi di *Informatica e Telecomunicazioni* (19,59% delle iscrizioni) e *Turismo* (10,54% delle iscrizioni).



N.B. Le percentuali sono riferite al totale degli iscritti ai Tecnici

Elaborazioni a cura dell'Ufficio staff dell'USR Sicilia



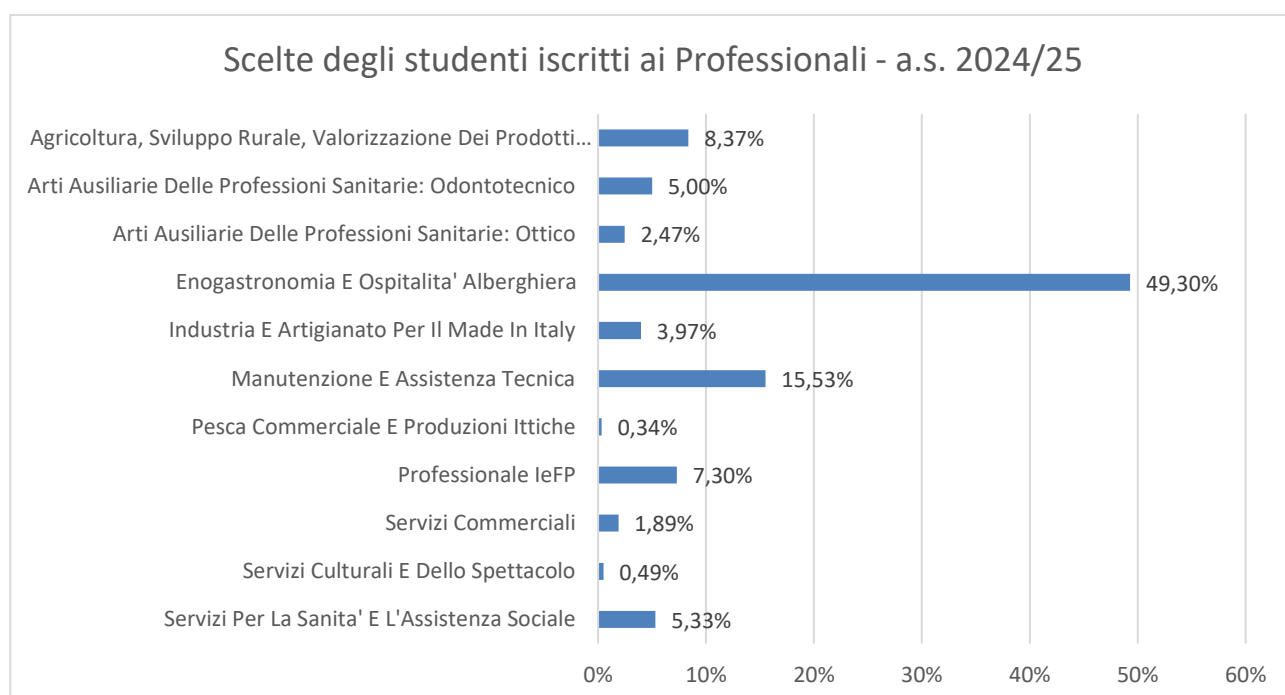
Ministero dell'istruzione e del merito

Ufficio Scolastico Regionale per la Sicilia

Direzione Generale

➤ Iscrizioni 2024/25 al sistema degli Istituti Professionali statali, per indirizzo di studio

Per gli istituti Professionali si registra un lieve aumento: si passa infatti dall'11,1% dell'a.s. 2023/24 all'11,50% per l'a.s. 2024/25. Anche quest'anno si conferma l'ampia preferenza per l'indirizzo *Enogastronomia e Ospitalità Alberghiera*, scelto da circa metà degli studenti che si iscrive ai Professionali (49,30%), seguito dall'indirizzo *Manutenzione e Assistenza Tecnica* (15,53%).



N.B. Le percentuali sono riferite al totale degli iscritti ai Professionali

Elaborazioni a cura dell'Ufficio staff dell'USR Sicilia



Ministero dell'istruzione e del merito

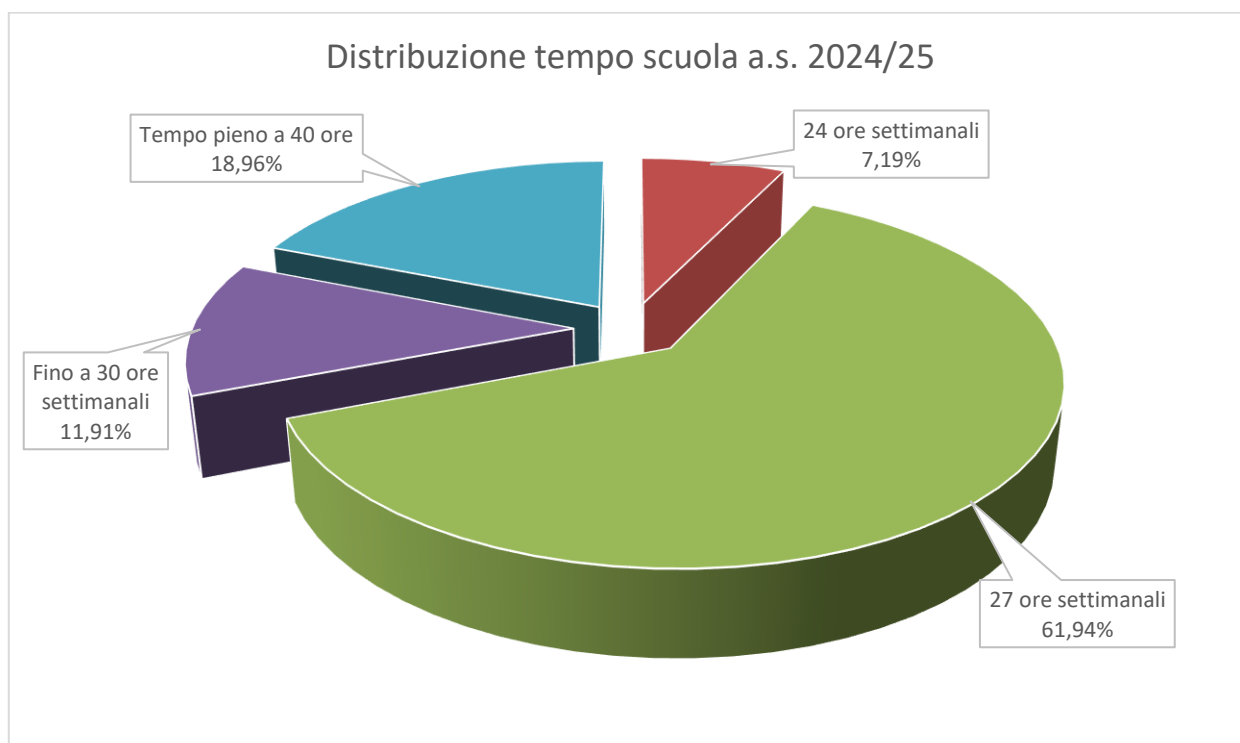
Ufficio Scolastico Regionale per la Sicilia

Direzione Generale

➤ Scelta del tempo scuola a.s.2024/2025 – Scuola Primaria Sicilia

Nella Scuola Primaria viene avanzata domanda di tempo pieno (40 ore settimanali) dal 18,96% delle famiglie. Prevale invece la scelta delle 27 ore settimanali, richiesta dal 61,94% delle famiglie.

Tempo scuola	Numero di Iscrizioni	Percentuale Numero di Iscrizioni
24 ore settimanali	2.690	7,19%
27 ore settimanali	23.189	61,94%
Fino a 30 ore settimanali	4.460	11,91%
Tempo pieno a 40 ore	7.097	18,96%
Totale Sicilia	37.436	100%



Elaborazioni a cura dell'Ufficio staff dell'USR Sicilia



Ministero dell'istruzione e del merito

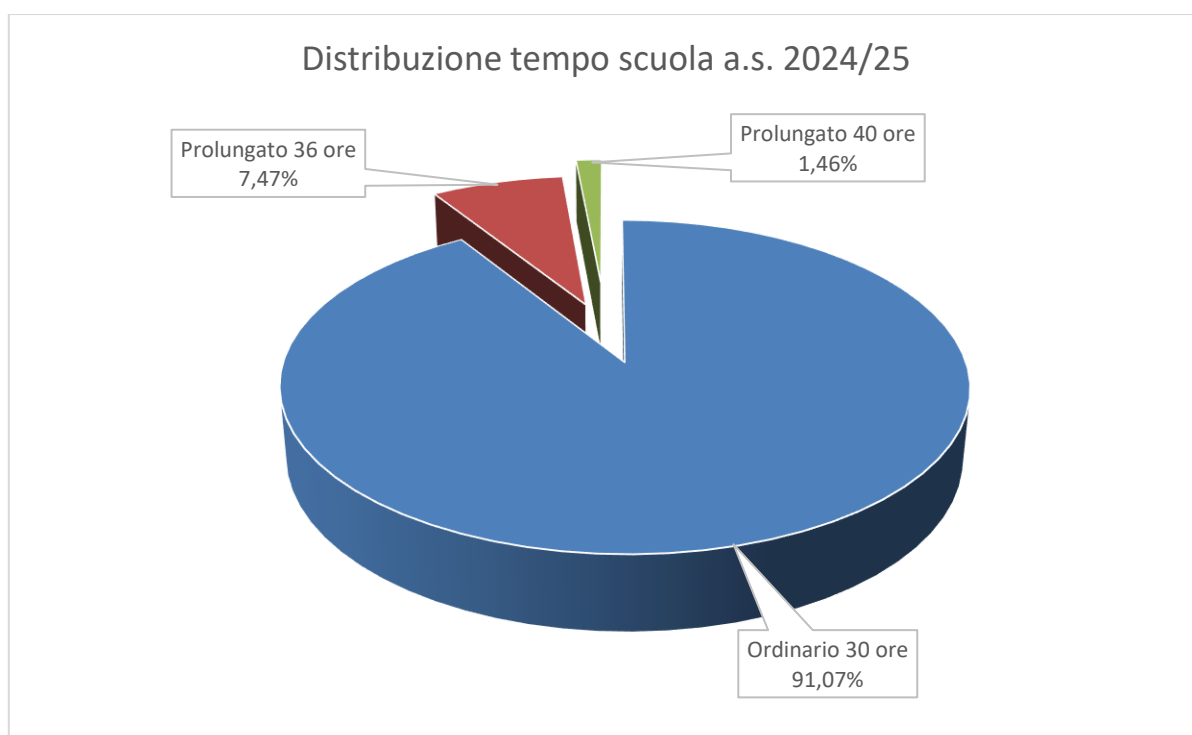
Ufficio Scolastico Regionale per la Sicilia

Direzione Generale

➤ Scelta del tempo scuola a.s.2024/2025 – Scuola Secondaria di I grado

Nella Scuola di I grado viene richiesto il tempo prolungato (40 ore settimanali) solo dall'1,46% delle famiglie. Prevale la scelta del tempo normale (30 ore settimanali) con il 91,07% delle richieste.

Tempo scuola	Numero di Iscrizioni	Percentuale Numero di Iscrizioni
Ordinario a 30 ore	37.570	91,07%
Prolungato a 36 ore	3.080	7,47%
Prolungato fino a 40 ore	604	1,46%
Totale Sicilia	41.254	100%



Elaborazioni a cura dell'Ufficio staff dell'USR Sicilia