



Ministero dell'Istruzione

Ufficio Scolastico Regionale per la Sicilia
Direzione Generale

Situazione epidemiologica nelle scuole in Sicilia

Dati aggiornati al 24 maggio 2021

Questo Ufficio Scolastico Regionale prosegue la rilevazione dei dati sui contagi degli alunni da Covid-19, al fine di monitorare l'andamento della situazione epidemiologica nelle scuole siciliane.

Continua inoltre la campagna di vaccinazione anti SARS-CoV-2/COVID-19 in Sicilia anche per il personale scolastico. Non essendo più disponibili sul sito dedicato i dati distinti per categoria lavorativa si riportano gli ultimi dati relativi al personale scolastico, riferiti al 24 maggio 2021, in cui risultavano essere state vaccinate **95.561**¹ unità di personale scolastico così ripartite per fasce di età:

Fascia anagrafica	Personale scolastico vaccinato
16-19 anni	9
20-29 anni	2.809
30-39 anni	10.539
40-49 anni	27.676
50-59 anni	37.375
60-69 anni	17.153
TOTALE Sicilia	95.561

Si riporta ora una sintesi dei dati sui contagi, aggiornati al 24 maggio, sulla base delle risposte al monitoraggio trasmesse dal 94% delle scuole.

Scuole rilevate	% Scuole rilevate
784	94%

¹ I dati sono estratti da "Open Data su consegna e somministrazione dei vaccini anti COVID-19 in Italia - Commissario straordinario per l'emergenza Covid-19" e reperibili al link <https://github.com/italia/covid19-opendata-vaccini>



Ministero dell'Istruzione

Ufficio Scolastico Regionale per la Sicilia
Direzione Generale

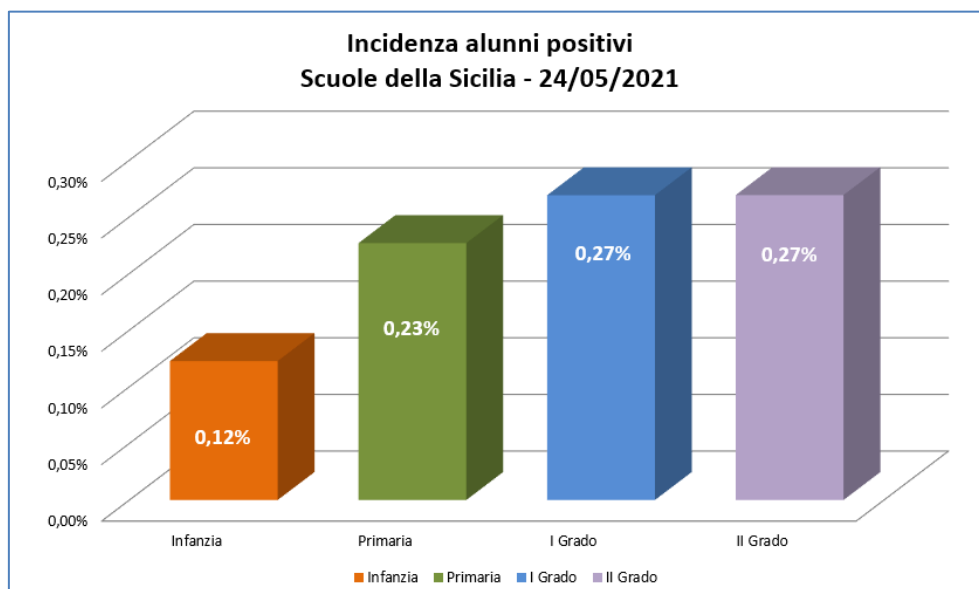
Rilevazione contagi COVID scuole della Sicilia (Alunni positivi attuali) Situazione al 24/05/2021				
	Totale Alunni	Alunni positivi	Incidenza alunni positivi sul Totale	Rapporto medio alunni positivi/classi con alunni positivi
Infanzia	97.029	119	0,12%	1,22
Primaria	203.266	461	0,23%	1,20
I Grado	137.888	371	0,27%	1,26
II Grado	223.623	602	0,27%	1,21
Totale	661.806	1.553	0,23%	1,22

L'incidenza degli alunni positivi risulta dello 0,23%, in diminuzione sia rispetto alla settimana precedente, con un'incidenza al 17 maggio dello 0,31%, sia rispetto alla prima settimana di rilevazione, con un'incidenza al 19 novembre 2020 dello 0,37%. Nell'ultima colonna della tabella è stato calcolato il rapporto medio alunni positivi/classi con alunni positivi; tale rapporto analizza la distribuzione dei casi di positività degli alunni da Covid-19 tra le classi. In particolare più il rapporto è vicino al valore 1, più evidenzia una situazione con assenza di focolai (o cluster) o in cui, comunque, questi ultimi sono in numero molto limitato. Il range di tale rapporto può rientrare tra il valore minimo di 1 e il valore massimo teorico corrispondente al numero medio di alunni per classe in una scuola siciliana (nello specifico 19 alunni).



Ministero dell'Istruzione

Ufficio Scolastico Regionale per la Sicilia
Direzione Generale



Si riportano di seguito i dati dei contagi relativi al personale scolastico docente e ATA.

Rilevazione contagi COVID scuole della Sicilia (Docenti e ATA positivi attuali) Situazione al 24/05/2021						
	Totale Docenti	Docenti positivi	Incidenza Docenti positivi sul Totale	Totale ATA	ATA positivi	Incidenza ATA positivi sul Totale
Infanzia	10.343	50	0,48%	12.857	33	0,26%
Primaria	25.055	55	0,22%			
I Grado	19.144	57	0,30%			
II Grado	26.976	42	0,16%	8.003	9	0,11%
Totale	81.518	204	0,25%	20.860	42	0,20%

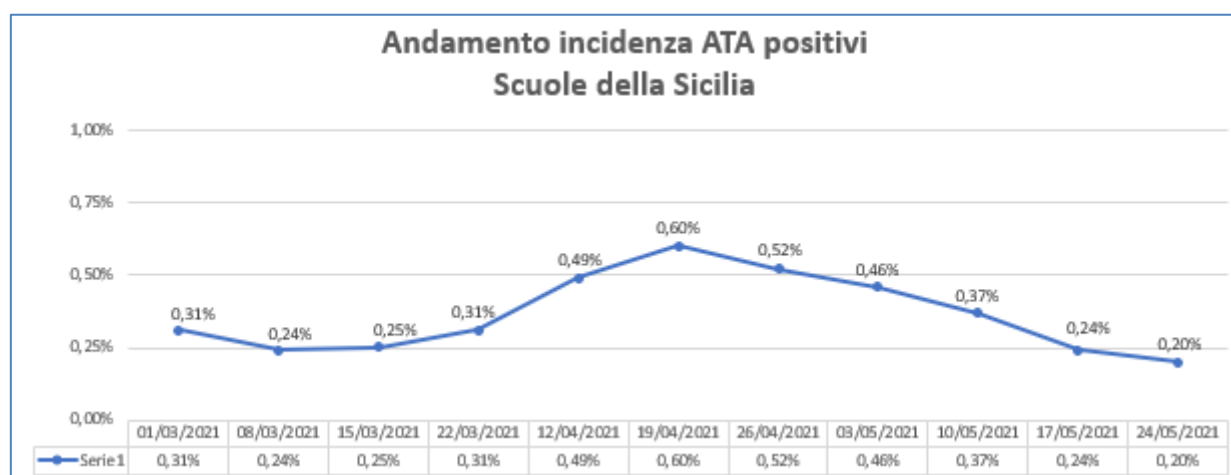
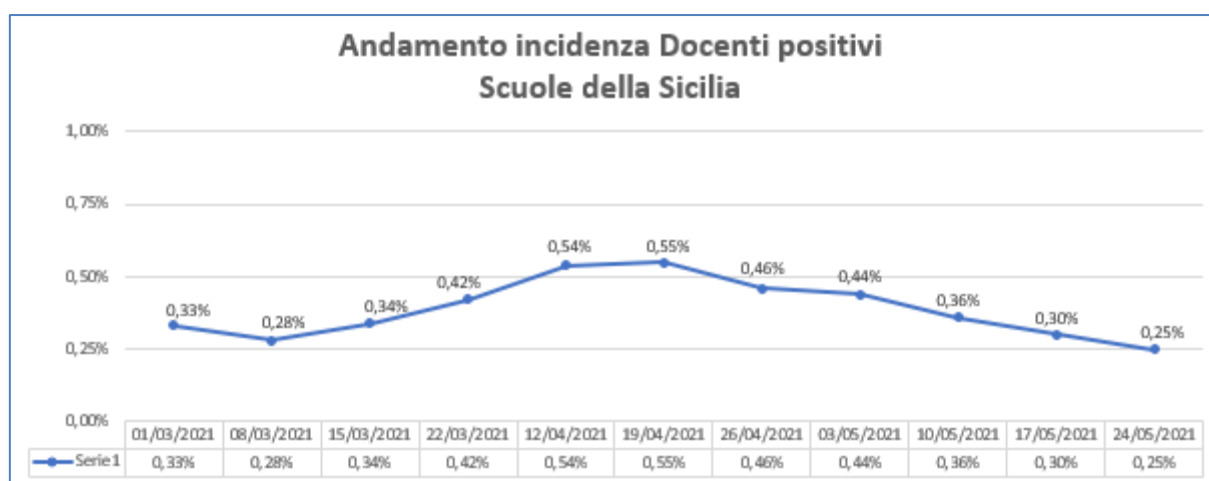
Anche per il personale docente e ATA si rileva una diminuzione dell'incidenza dei positivi. Rispetto alla settimana precedente, per il personale docente si è passati da un'incidenza dello 0,30% del 17 maggio all'attuale 0,25%, per il personale ATA da un'incidenza dello 0,24% del 17 maggio all'attuale 0,20%. Rispetto alla prima settimana di rilevazione, per i docenti si è passati da



Ministero dell'Istruzione

Ufficio Scolastico Regionale per la Sicilia
Direzione Generale

un'incidenza dello 0,33% del 1° marzo all'attuale 0,25%, per gli ATA da un'incidenza dello 0,31% del 1° marzo all'attuale 0,20%.



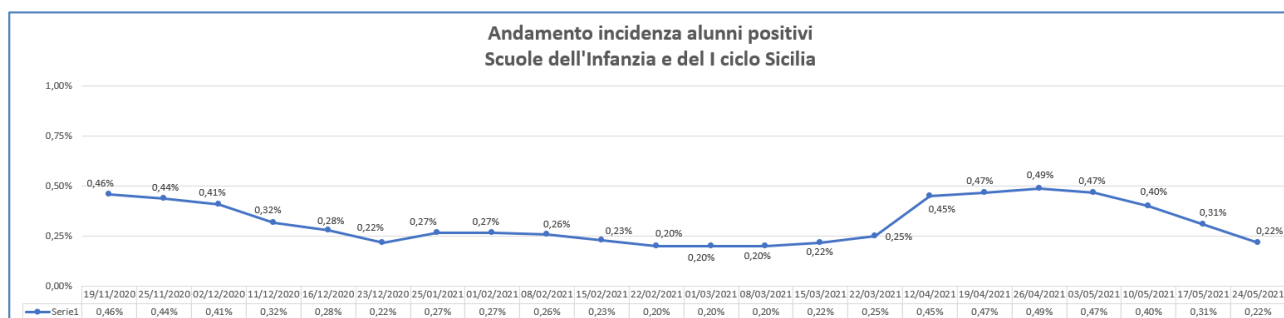
Per quanto riguarda le scuole di Infanzia e I ciclo, dal raffronto con l'ultima settimana di rilevazione si riscontra un'ulteriore diminuzione dell'incidenza degli alunni positivi al COVID-19, passata dallo 0,31% del 17 maggio all'attuale 0,22%.

Anche rispetto alla prima settimana di osservazione, 19 novembre 2020, si registra una diminuzione, passando dall'incidenza dello 0,46% allo 0,22%.



Ministero dell'Istruzione

Ufficio Scolastico Regionale per la Sicilia
Direzione Generale



In valore assoluto il decremento dei contagi, rispetto al 19 novembre 2020, è pari a 86 bambini positivi in meno per l'infanzia (-42%), 453 alunni positivi in meno per la primaria (-50%) e 551 alunni positivi in meno per il I grado (-60%).

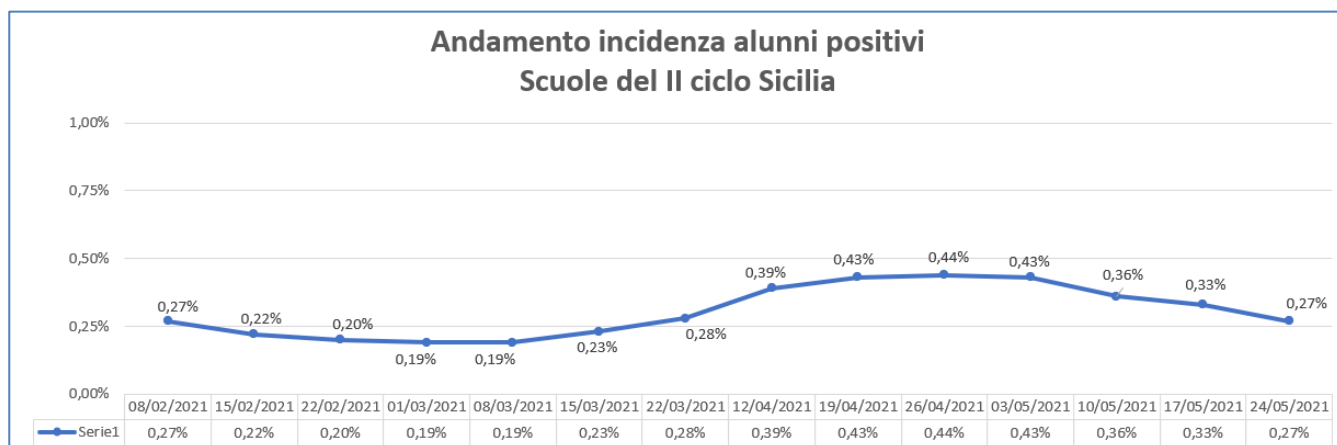
Infanzia e I ciclo Sicilia - Variazioni rispetto alla prima settimana di rilevazione				
	Alunni positivi 24/05/2021	Alunni positivi 19/11/2020	Variazione assoluta	Variazione %
Infanzia	119	205	-86	-42%
Primaria	461	914	-453	-50%
I Grado	371	922	-551	-60%
Totale	951	2.041	-1.090	-53%

Per le scuole del II ciclo prosegue il miglioramento rispetto all'ultima settimana di rilevazione, si è passati infatti da un'incidenza dello 0,33% del 17 maggio all'attuale 0,27%.



Ministero dell'Istruzione

Ufficio Scolastico Regionale per la Sicilia
Direzione Generale



Si precisa che i dati sono confrontabili in quanto per le settimane in cui si è svolta la rilevazione il riscontro delle scuole si è attestato in un range 93% - 98% rispetto al totale scuole della regione.

Si ringraziano i dirigenti scolastici e tutto il personale scolastico per la collaborazione.