



Ministero dell'Istruzione

Ufficio Scolastico Regionale per la Sicilia
Direzione Generale

Situazione epidemiologica nelle scuole in Sicilia

Dati aggiornati al 17 maggio 2021

Questo Ufficio Scolastico Regionale prosegue la rilevazione dei dati sui contagi degli alunni da Covid-19, al fine di monitorare l'andamento della situazione epidemiologica nelle scuole siciliane.

Continua inoltre la campagna di vaccinazione anti SARS-CoV-2/COVID-19 in Sicilia per il personale scolastico. Attualmente risultano essere state vaccinate **95.561**¹ unità di personale scolastico così ripartite per fasce di età:

| Fascia anagrafica | Personale scolastico vaccinato |
|-----------------------|--------------------------------|
| 16-19 anni | 9 |
| 20-29 anni | 2.809 |
| 30-39 anni | 10.539 |
| 40-49 anni | 27.676 |
| 50-59 anni | 37.375 |
| 60-69 anni | 17.153 |
| TOTALE Sicilia | 95.561 |

Si riporta ora una sintesi dei dati sui contagi, aggiornati al 17 maggio, sulla base delle risposte al monitoraggio trasmesse dal 94% delle scuole.

| Scuole rilevate | % Scuole rilevate |
|-----------------|-------------------|
| 785 | 94% |

¹ I dati sono estratti da "Open Data su consegna e somministrazione dei vaccini anti COVID-19 in Italia - Commissario straordinario per l'emergenza Covid-19" e reperibili al link <https://github.com/italia/covid19-opendata-vaccini>



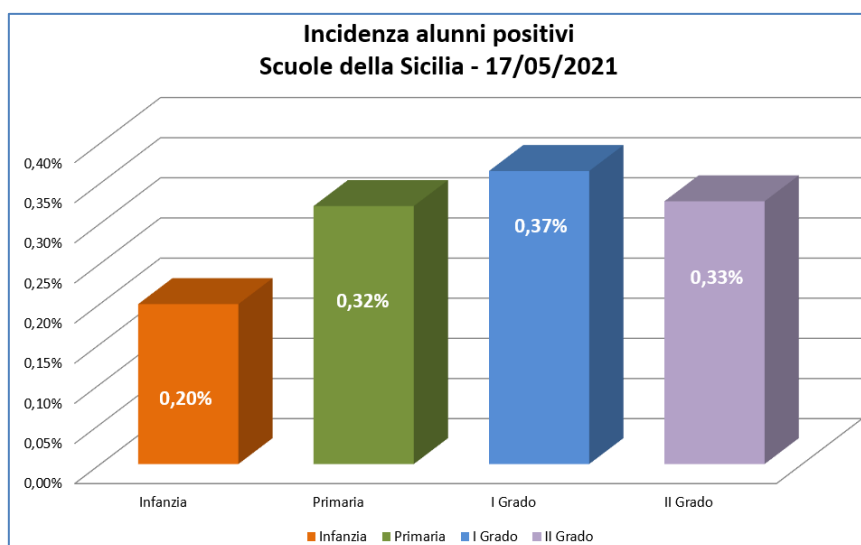
Ministero dell'Istruzione

Ufficio Scolastico Regionale per la Sicilia
Direzione Generale

| Rilevazione contagi COVID scuole della Sicilia (Alunni positivi attuali) Situazione al 17/05/2021 | | | | |
|--|----------------|-----------------|--------------------------------------|---|
| | Totale Alunni | Alunni positivi | Incidenza alunni positivi sul Totale | Rapporto medio alunni positivi/classi con alunni positivi |
| Infanzia | 97.369 | 194 | 0,20% | 1,38 |
| Primaria | 204.717 | 658 | 0,32% | 1,27 |
| I Grado | 139.687 | 510 | 0,37% | 1,30 |
| II Grado | 220.527 | 722 | 0,33% | 1,27 |
| Totale | 662.300 | 2.084 | 0,31% | 1,30 |

L'incidenza degli alunni positivi risulta dello 0,31%, in diminuzione sia rispetto alla settimana precedente, con un'incidenza al 10 maggio dello 0,39%, sia rispetto alla prima settimana di rilevazione, con un'incidenza al 19 novembre 2020 dello 0,37%.

Nell'ultima colonna della tabella è stato calcolato il rapporto medio alunni positivi/classi con alunni positivi; tale rapporto analizza la distribuzione dei casi di positività degli alunni da Covid-19 tra le classi. In particolare più il rapporto è vicino al valore 1, più evidenzia una situazione con assenza di focolai (o cluster) o in cui, comunque, questi ultimi sono in numero molto limitato. Il range di tale rapporto può rientrare tra il valore minimo di 1 e il valore massimo teorico corrispondente al numero medio di alunni per classe in una scuola siciliana (nello specifico 19 alunni).





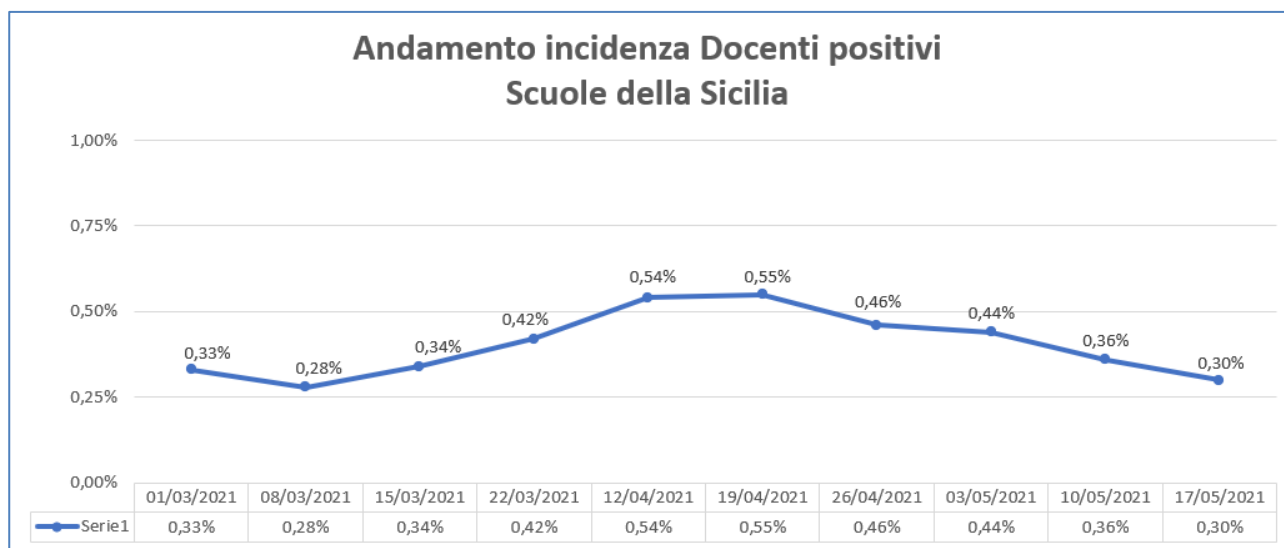
Ministero dell'Istruzione

Ufficio Scolastico Regionale per la Sicilia
Direzione Generale

Si riportano di seguito i dati dei contagi relativi al personale scolastico docente e ATA.

| Rilevazione contagi COVID scuole della Sicilia (Docenti e ATA positivi attuali) Situazione al 17/05/2021 | | | | | | |
|---|----------------|------------------|---------------------------------------|---------------|--------------|-----------------------------------|
| | Totale Docenti | Docenti positivi | Incidenza Docenti positivi sul Totale | Totale ATA | ATA positivi | Incidenza ATA positivi sul Totale |
| Infanzia | 10.361 | 60 | 0,58% | 12.972 | 31 | 0,24% |
| Primaria | 25.206 | 74 | 0,29% | | | |
| I Grado | 19.344 | 50 | 0,26% | | | |
| II Grado | 26.667 | 57 | 0,21% | 7.863 | 20 | 0,25% |
| Totale | 81.578 | 241 | 0,30% | 20.835 | 51 | 0,24% |

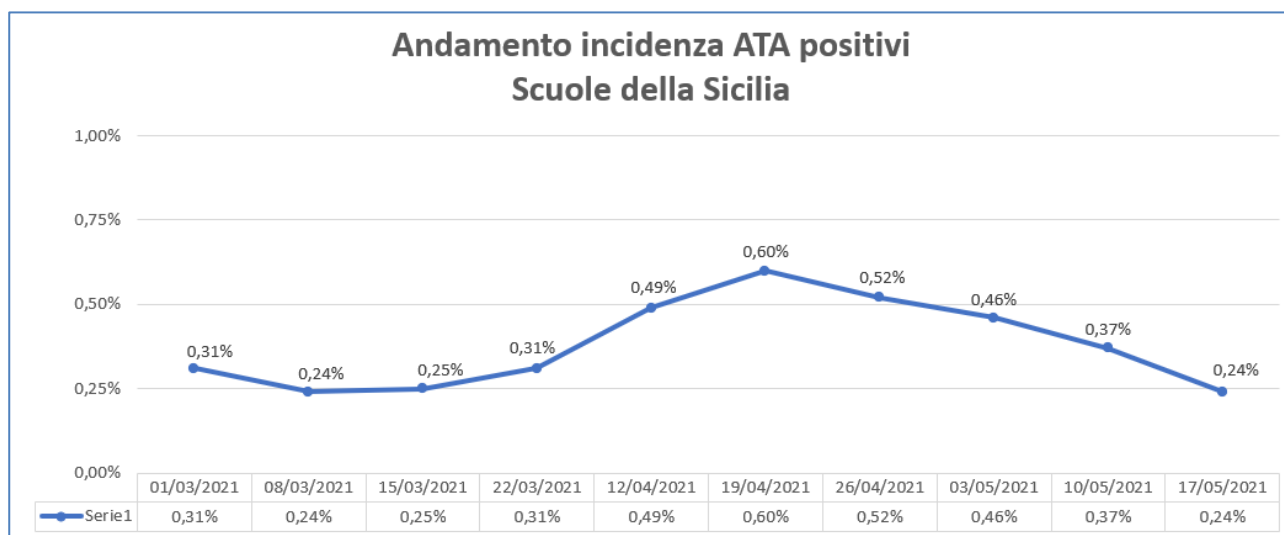
Anche per il personale docente e ATA si rileva una diminuzione dell'incidenza dei positivi. Rispetto alla settimana precedente, per il personale docente si è passati da un'incidenza dello 0,36% del 10 maggio all'attuale 0,30%, per il personale ATA da un'incidenza dello 0,37% del 10 maggio all'attuale 0,24%. Rispetto alla prima settimana di rilevazione, per i docenti si è passati da un'incidenza dello 0,33% del 1° marzo all'attuale 0,30%, per gli ATA da un'incidenza dello 0,31% del 1° marzo all'attuale 0,24%.



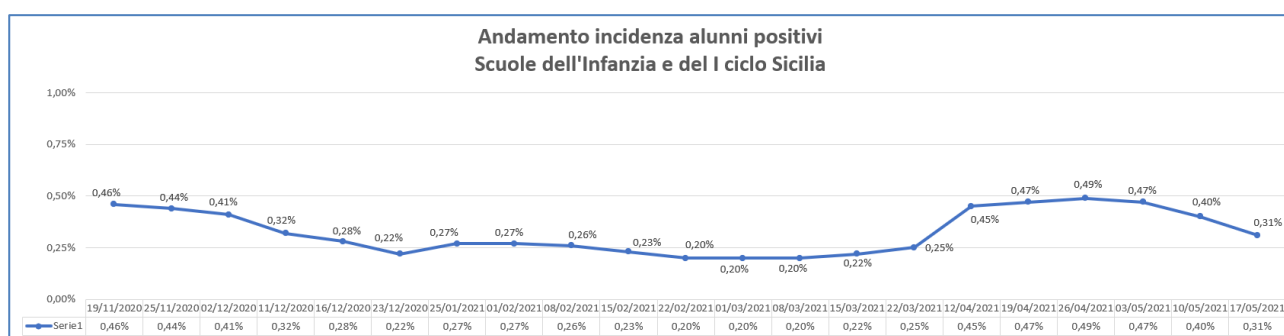


Ministero dell'Istruzione

Ufficio Scolastico Regionale per la Sicilia
Direzione Generale



Per quanto riguarda le scuole di Infanzia e I ciclo, dal raffronto con l'ultima settimana di rilevazione si riscontra un'ulteriore diminuzione dell'incidenza degli alunni positivi al COVID-19, passata dallo 0,40% del 10 maggio all'attuale 0,31%. Anche rispetto alla prima settimana di osservazione, 19 novembre 2020, si registra una diminuzione, passando dall'incidenza dello 0,46% allo 0,31%.



In valore assoluto il decremento dei contagi, rispetto al 19 novembre 2020, è pari a 11 bambini positivi in meno per l'infanzia (-5%), 256 alunni positivi in meno per la primaria (-28%) e 412 alunni positivi in meno per il I grado (-45%).

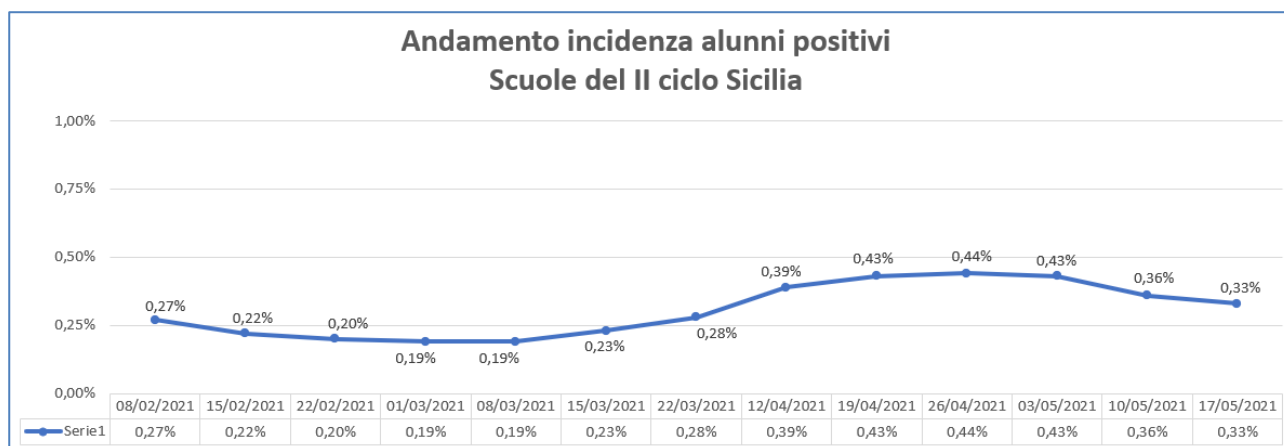


Ministero dell'Istruzione

Ufficio Scolastico Regionale per la Sicilia
Direzione Generale

| Infanzia e I ciclo Sicilia - Variazioni rispetto alla prima settimana di rilevazione | | | | |
|--|-------------------------------|-------------------------------|------------------------|--------------|
| | Alunni positivi 17/05/2021 | Alunni positivi 19/11/2020 | Variazione assoluta | Variazione % |
| Infanzia | 194 | 205 | -11 | -5% |
| Primaria | 658 | 914 | -256 | -28% |
| I grado | 510 | 922 | -412 | -45% |
| Totale | 1.362 | 2.041 | -679 | -33% |

Per le scuole del II ciclo prosegue il miglioramento rispetto all'ultima settimana di rilevazione, si è passati infatti da un'incidenza dello 0,36% del 10 maggio all'attuale 0,33%.



Si precisa che i dati sono confrontabili in quanto per le settimane in cui si è svolta la rilevazione il riscontro delle scuole si è attestato in un range 93% - 98% rispetto al totale scuole della regione.

Si ringraziano i dirigenti scolastici e tutto il personale scolastico per la collaborazione.