



Ministero dell'Istruzione

Ufficio Scolastico Regionale per la Sicilia
Direzione Generale

Situazione epidemiologica nelle scuole in Sicilia

Dati aggiornati al 22 marzo 2021

Questo Ufficio Scolastico Regionale prosegue la rilevazione dei dati sui contagi degli alunni da Covid-19, al fine di monitorare l'andamento della situazione epidemiologica nelle scuole siciliane.

Continua inoltre la campagna di vaccinazione anti SARS-CoV-2/COVID-19 in Sicilia per il personale scolastico. Attualmente risultano essere stati vaccinati 68.430¹ unità di personale scolastico così ripartiti per fasce di età:

Fascia anagrafica	Personale scolastico vaccinato
16-19 anni	4
20-29 anni	1.659
30-39 anni	6.827
40-49 anni	18.726
50-59 anni	27.310
60-69 anni	13.904
TOTALE Sicilia	68.430

Si riporta ora una sintesi dei dati sui contagi, aggiornati al 22 marzo, sulla base delle risposte trasmesse dal 96% delle scuole al monitoraggio.

Scuole rilevate	% Scuole rilevate
798	96%

¹ I dati sono estratti da "Open Data su consegna e somministrazione dei vaccini anti COVID-19 in Italia - Commissario straordinario per l'emergenza Covid-19" e reperibili al link <https://github.com/italia/covid19-opendata-vaccini>

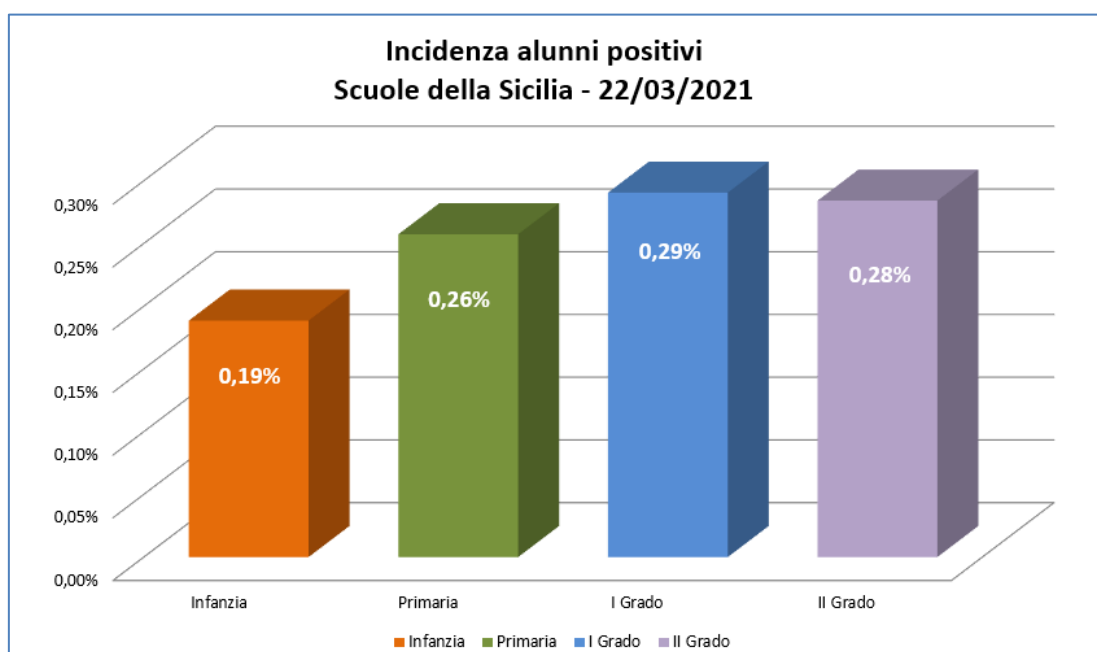


Ministero dell'Istruzione

Ufficio Scolastico Regionale per la Sicilia
Direzione Generale

Rilevazione contagi COVID scuole della Sicilia (Alunni positivi attuali) Situazione al 22/3/2021				
	Totale Alunni	Alunni positivi	Incidenza alunni positivi sul Totale	Rapporto medio alunni positivi/classi con alunni positivi
Infanzia	99.757	188	0,19%	1,56
Primaria	209.097	538	0,26%	1,23
I Grado	143.573	417	0,29%	1,21
II Grado	222.097	631	0,28%	1,28
Totale	674.524	1.774	0,26%	1,32

Nell'ultima colonna della tabella è stato calcolato il rapporto medio alunni positivi/classi con alunni positivi; tale rapporto analizza la distribuzione dei casi di positività degli alunni da Covid-19 tra le classi. In particolare più il rapporto è vicino al valore 1, più evidenzia una situazione con assenza di focolai (o cluster) o in cui, comunque, questi ultimi sono in numero molto limitato. Il range di tale rapporto può rientrare tra il valore minimo di 1 e il valore massimo teorico corrispondente al numero medio di alunni per classe in una scuola siciliana (nello specifico 19 alunni).





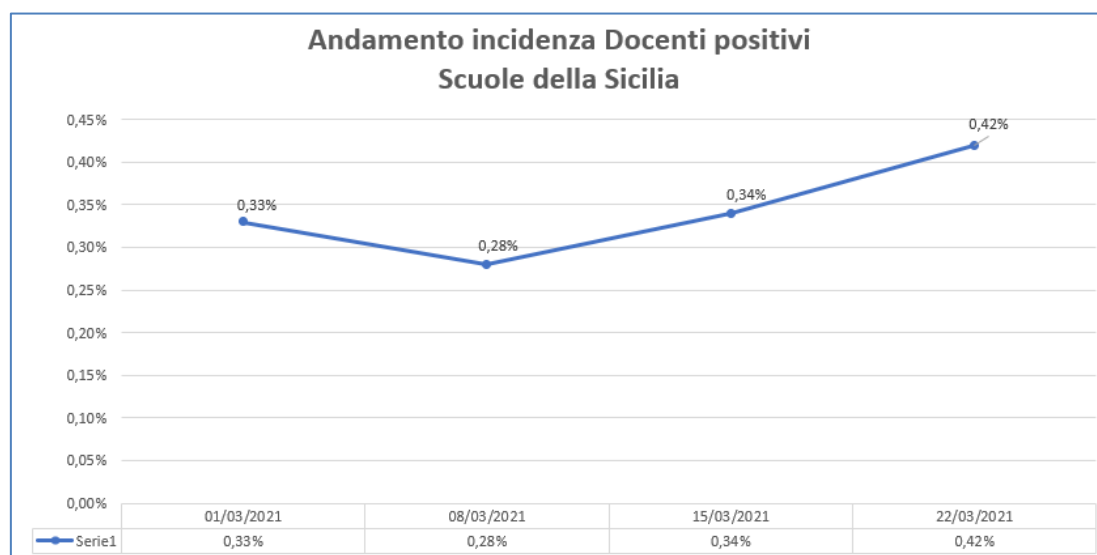
Ministero dell'Istruzione

Ufficio Scolastico Regionale per la Sicilia
Direzione Generale

Si riportano di seguito i dati dei contagi relativi al personale scolastico docente e ATA.

Rilevazione contagi COVID scuole della Sicilia (Docenti e ATA positivi attuali) Situazione al 22/3/2021						
	Totale Docenti	Docenti positivi	Incidenza Docenti positivi sul Totale	Totale ATA	ATA positivi	Incidenza ATA positivi sul Totale
Infanzia	10.633	70	0,66%	13.246	51	0,39%
Primaria	25.734	115	0,45%			
I Grado	19.868	104	0,52%			
II Grado	26.824	63	0,23%	7.937	14	0,18%
Totale	83.059	352	0,42%	21.183	65	0,31%

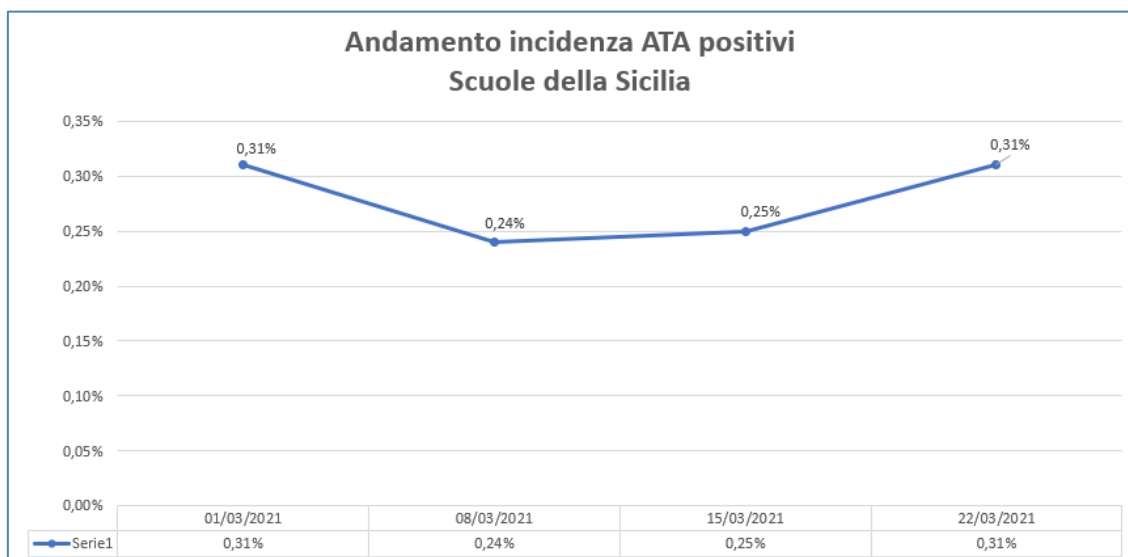
Dal raffronto con la prima settimana di rilevazione, l'incidenza è passata dallo 0,33% del 1° marzo all'attuale 0,42% per il personale docente e dallo 0,31% del 1° marzo all'attuale 0,31% per il personale ATA.



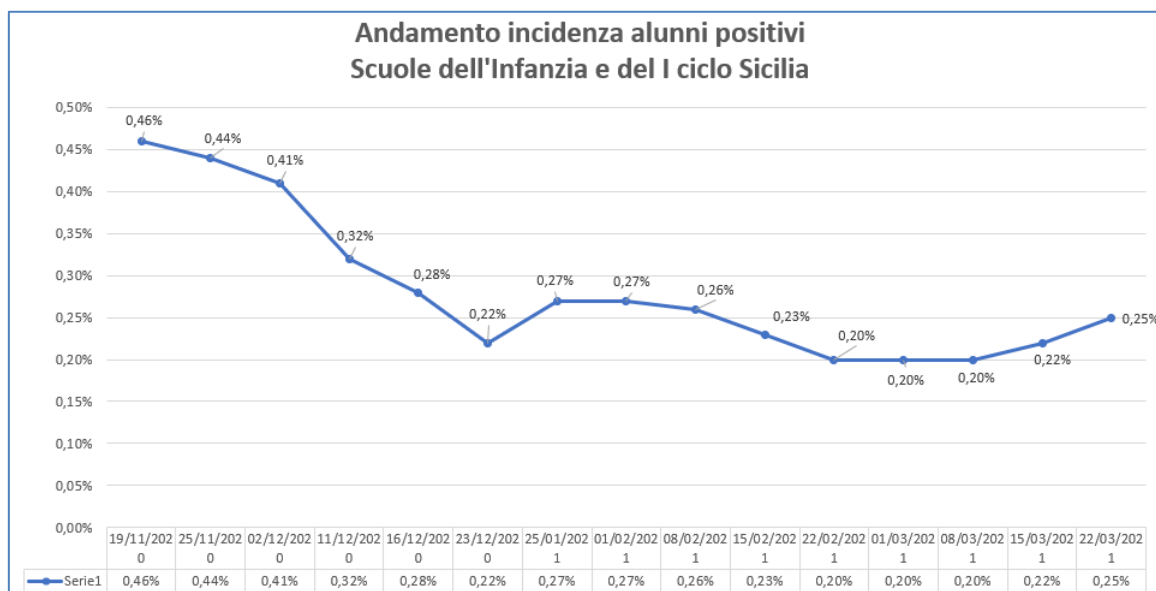


Ministero dell'Istruzione

Ufficio Scolastico Regionale per la Sicilia
Direzione Generale



Per quanto riguarda le scuole di Infanzia e I ciclo, dal raffronto con la scorsa settimana, 15 marzo 2021, si riscontra un andamento sostanzialmente invariato con un lieve aumento dell'incidenza degli alunni positivi, attualmente pari allo 0,25%.



Considerando l'intero periodo di osservazione, dal 19 novembre 2020 a oggi, il trend dell'incidenza degli alunni positivi al COVID-19 si conferma in diminuzione. Tale valore è passato dallo 0,46% del



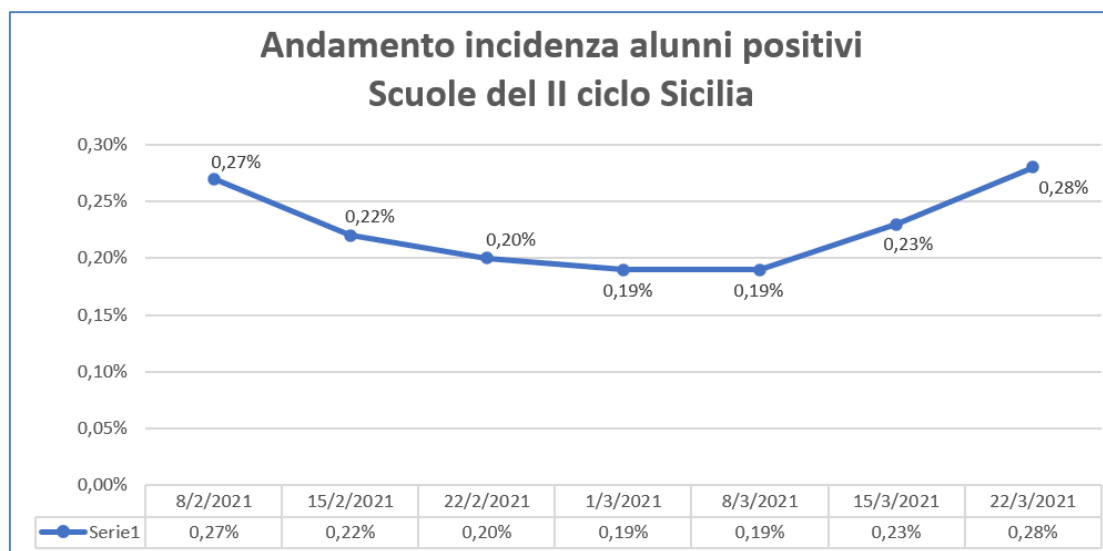
Ministero dell'Istruzione

Ufficio Scolastico Regionale per la Sicilia
Direzione Generale

19 novembre 2020 allo 0,25% del 22 marzo 2021. In valore assoluto si riscontra, rispetto al 19 novembre 2020, un decremento pari a 17 alunni positivi in meno per l'infanzia (-8%), a 376 per la primaria (-41%) e a 505 per il I grado (-55%).

Infanzia e I ciclo Sicilia - Variazioni rispetto alla prima settimana di rilevazione				
	Alunni positivi 22/03/2021	Alunni positivi 19/11/2020	Variazione assoluta	Variazione %
Infanzia	188	205	-17	-8%
Primaria	538	914	-376	-41%
I Grado	417	922	-505	-55%
Totale	1.143	2.041	-898	-44%

Anche per le scuole del II ciclo si riscontra un lieve aumento dell'incidenza degli alunni positivi, attualmente pari allo 0,28%. Il raffronto tra la prima settimana di rilevazione, 8 febbraio 2021, e l'attuale mostra una sostanziale invarianza dell'incidenza degli alunni positivi al COVID-19, dallo 0,27% dell'8 febbraio 2021 all'attuale 0,28%.



Si precisa che i dati sono confrontabili in quanto per le settimane in cui si è svolta la rilevazione il riscontro delle scuole si è attestato in un range 93% - 98% rispetto al totale scuole della regione.

Si ringraziano i dirigenti scolastici e tutto il personale scolastico per la collaborazione.